



УТВЕРЖДАЮ  
Директор /А.С. Поваров/  
«30» июня 2023г.

### Результаты анкетирования обучающихся их удовлетворенностью условиями и качеством образовательных услуг в 2022-2023 учебном году

Анкетирование было проведено в период с 01.05.2023 по 30.06.2023 года. Опрос проводился на официальном сайте с использованием сети Интернет. Всего в опросе приняли участие 347 обучающихся всех курсов, что составляет 70% контингента за 2022-2023 учебный год по следующим специальностям и профессиям:

- «Мастер общестроительных работ»;
- «Мастер сухого строительства»;
- «Сварщик (ручной и частично механизированной сварки (наплавки))»;
- «Портной»;
- «Исполнитель художественно-оформительских работ»;
- «Программирование в компьютерных системах».

Сведения о результатах размещены на официальном сайте в разделе «Сведения об образовательной организации» / Документы <http://gbpousptk.ru/sveden/document>

Перед началом опроса студентам необходимо было выбрать специальность/профессию по которой они обучаются.

#### Результаты анкетирования по профессии «Мастер общестроительных работ»

Анкета содержала следующие вопросы:

##### 1. Насколько Вы удовлетворены состоянием и комфортом помещений (учебных аудиторий, кабинетов, коридоров, холлов)

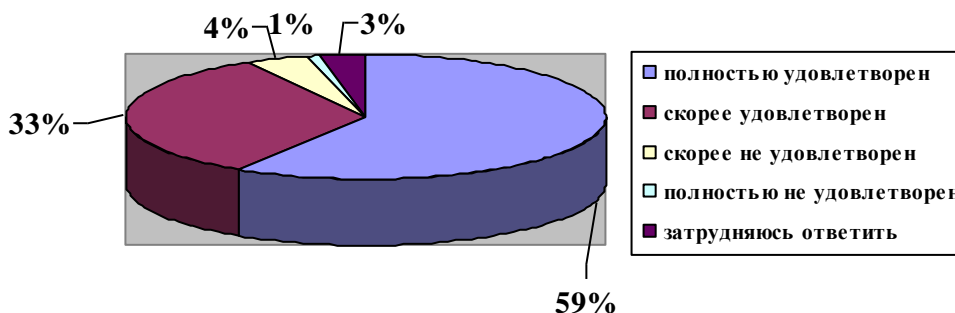
59 % опрошенных студентов полностью удовлетворены состоянием и комфортом помещений,

33% студентов выбрали позицию «скорее удовлетворен»,

4% - «скорее не удовлетворен»,

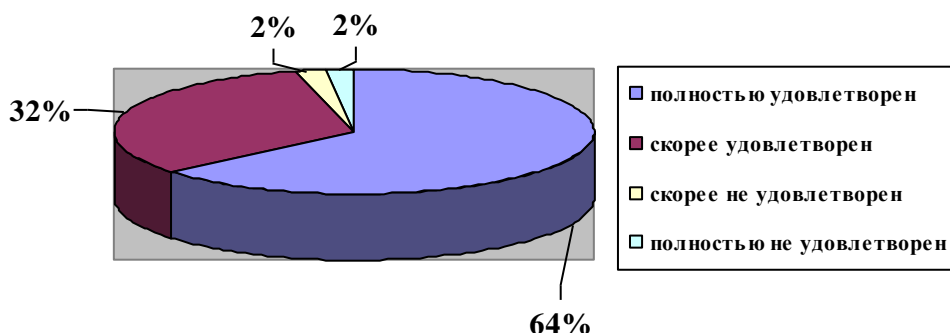
1% - «полностью не удовлетворены»,

3% студентов вопрос вызвал затруднения.



##### 2. Насколько Вы удовлетворены материально-технической оснащенностью учебных аудиторий, кабинетов и в целом учебного процесса.

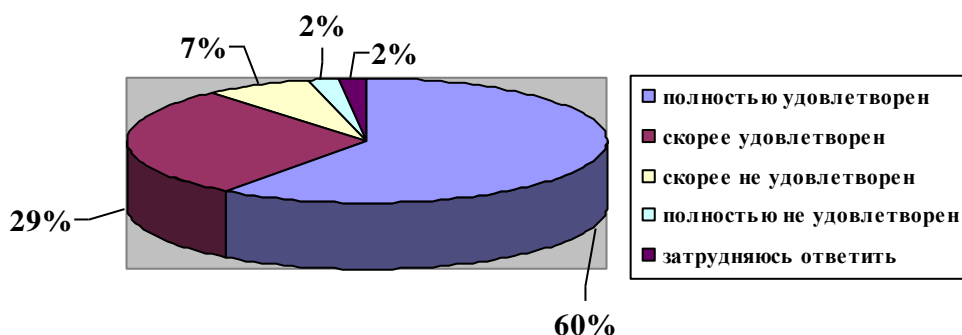
64% студентов полностью удовлетворены материально-технической оснащённостью учебных аудиторий, 32% студентов выбрали позицию «скорее удовлетворен», 2% - «скорее не удовлетворен», 2% - «полностью не удовлетворен».



### 3. Насколько Вы удовлетворены оснащением современным компьютерным оборудованием и использованием компьютерной техники в учебном процессе.

Ответы распределились следующим образом:

- 60% - полностью удовлетворен;
- 29% - скорее удовлетворен;
- 7% - скорее не удовлетворен;
- 2% - полностью не удовлетворен;
- 2% - затрудняюсь ответить.



### 4. Насколько Вы удовлетворены режимом учебной (аудиторной) работы, качеством расписания.

53% опрошенных полностью удовлетворены режимом учебной работы и качеством расписания;

- 37% выбрали позицию «скорее удовлетворен»;
- 3% - «скорее не удовлетворен»;
- 4% - «полностью не удовлетворен».
- 3% затрудняются ответить.

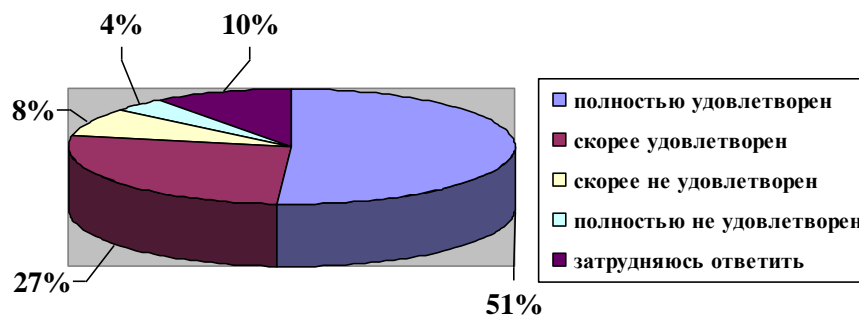
### 5. Насколько Вы удовлетворены библиотечной системой колледжа.

Свободный и быстрый доступ к информации является важным фактором для развития и конкурентоспособности учебного заведения. Поэтому оценка деятельности библиотек и доступности ее фонда является одной из главных аспектов оценки образовательного процесса.

Студенты колледжа в большей части удовлетворены библиотечной системой (57%).

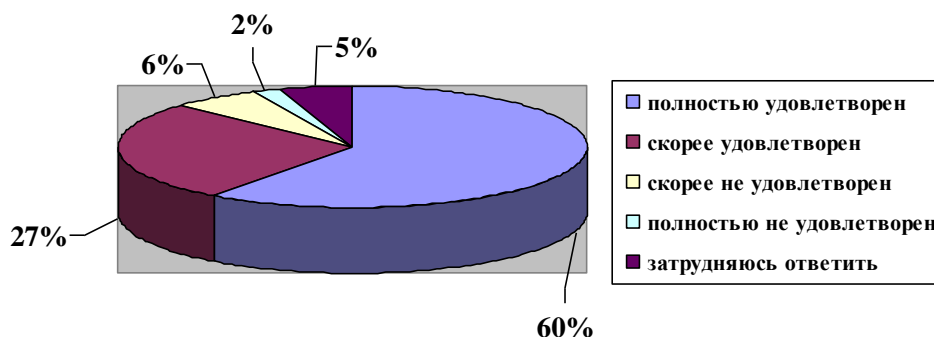
### 6. Насколько Вы удовлетворены организацией общественного питания.

51% студентов выбрали ответ «полностью удовлетворен», 27% - «скорее удовлетворен», 8% - «скорее не удовлетворен», 4 - «полностью не удовлетворен», 10% - «затрудняюсь ответить».



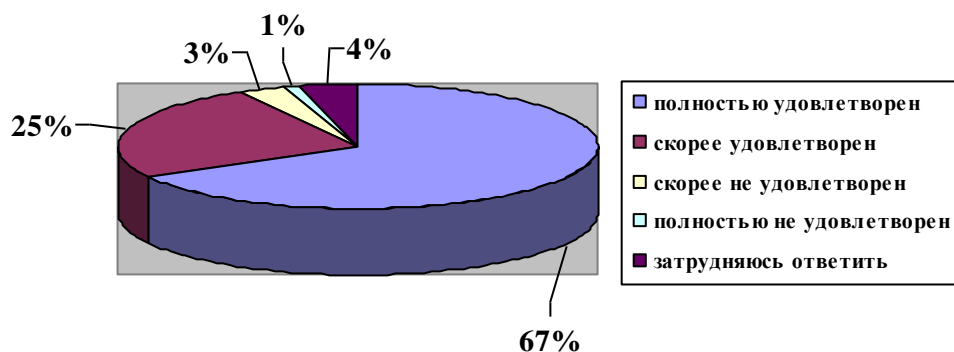
### 7. Насколько Вы удовлетворены отношением администрации, доступностью администрации.

60% студентов полностью удовлетворены отношением и доступностью администрации, 27% студентов выбрали ответ «скорее удовлетворен», 6% - «скорее не удовлетворен», 2% - «полностью не удовлетворен», 5% выбрали ответ «затрудняюсь ответить».



### 8. Насколько Вы удовлетворены отношением преподавателей, доступностью преподавателей.

67% студентов полностью удовлетворены отношением и доступностью преподавателей, 25% студентов выбрали ответ «скорее удовлетворен», 3% - «скорее не удовлетворен», 1% - «полностью не удовлетворен», 4% выбрали ответ «затрудняюсь ответить».

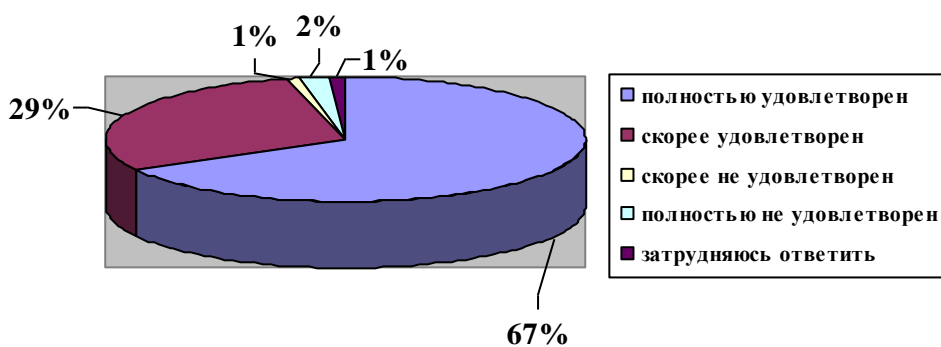


**9. Насколько Вы удовлетворены доступностью необходимой информации, касающейся учебного процесса, внеучебных мероприятий.**

- 68% - полностью удовлетворен;
- 26% - скорее удовлетворен;
- 3% - скорее не удовлетворен;
- 2% - полностью не удовлетворен;
- 1% - затрудняюсь ответить.

**10. Насколько Вы удовлетворены полнотой и доступностью информации на сайте в сети «Интернет».**

- 67% - полностью удовлетворен;
- 29% - скорее удовлетворен;
- 1% - скорее не удовлетворен;
- 2% - полностью не удовлетворен;
- 1% - затрудняюсь ответить.



**11. Насколько Вы удовлетворены организацией проведения практики.**

- 47% - полностью удовлетворен;
- 22% - скорее удовлетворен;
- 25% - скорее не удовлетворен;
- 5% - полностью не удовлетворен;
- 1% - затрудняюсь ответить.

**12. Насколько Вы удовлетворены сейчас своим решением о выборе специальности.**

- 53% - полностью удовлетворен;
- 28% - скорее удовлетворен;
- 17% - скорее не удовлетворен;

1% - полностью не удовлетворен;

1% - затрудняюсь ответить.

**13. Насколько Вы удовлетворены тем, что поступили на обучение в наш Колледж.**

61% - полностью удовлетворен;

17% - скорее удовлетворен;

13% - скорее не удовлетворен;

4% - полностью не удовлетворен;

5% - затрудняюсь ответить.

**14. Насколько Вы удовлетворены квалификацией преподавателей**

53% - полностью удовлетворен;

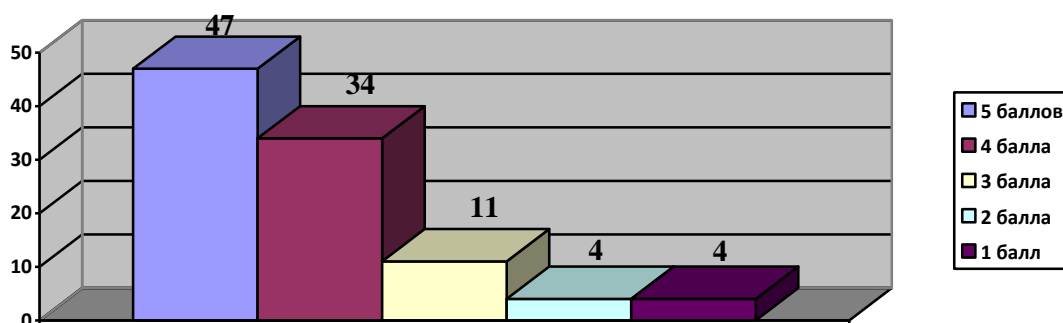
26% - скорее удовлетворен;

11% - скорее не удовлетворен;

2% - полностью не удовлетворен;

8% - затрудняюсь ответить.

**15. Какую оценку поставили бы Вы качеству предоставляемых Вам образовательных услуг в целом.**



**Выводы:**

Оценки, данные респондентами, свидетельствуют о том, что в целом, студенты удовлетворены качеством получаемого образования в Колледже.

Необходимо проводить дальнейшую работу, направленную на совершенствование условий и повышение качества реализуемого образования, а также предусмотреть ежегодный мониторинг с целью изучения динамики развития положительной и отрицательной тенденции.

Анкета содержала следующие вопросы:

**1. Насколько Вы удовлетворены состоянием и комфортом помещений (учебных аудиторий, кабинетов, коридоров, холлов)**

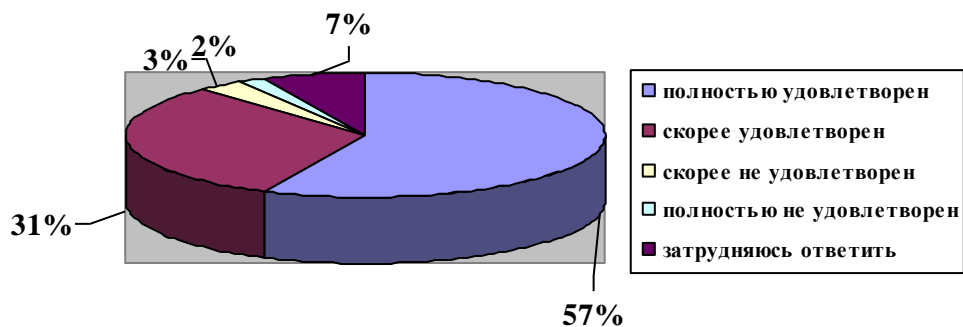
57 % опрошенных студентов полностью удовлетворены состоянием и комфортом помещений,

31% студентов выбрали позицию «скорее удовлетворен»,

3% - «скорее не удовлетворен»,

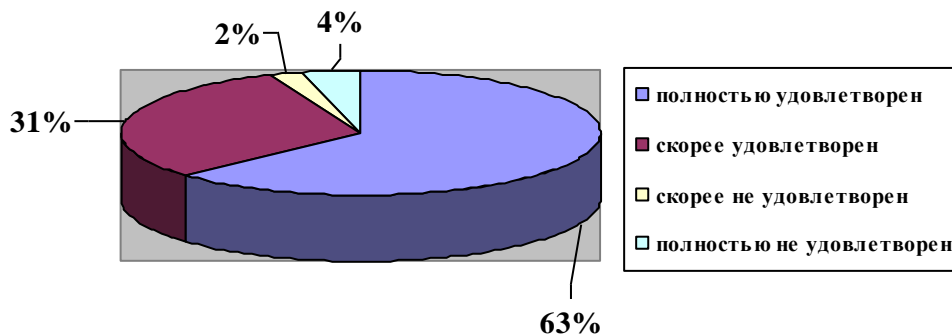
2% - «полностью не удовлетворен»,

7% студентов вопрос вызвал затруднения.



**2. Насколько Вы удовлетворены материально-технической оснащённостью учебных аудиторий, кабинетов и в целом учебного процесса.**

63% студентов полностью удовлетворены материально-технической оснащённостью учебных аудиторий, 31% студентов выбрали позицию «скорее удовлетворен», 2% - «скорее не удовлетворен», 4% - «полностью не удовлетворен».



**3. На сколько Вы удовлетворены оснащением современным компьютерным оборудованием и использованием компьютерной техники в учебном процессе.**

Ответы распределились следующим образом:

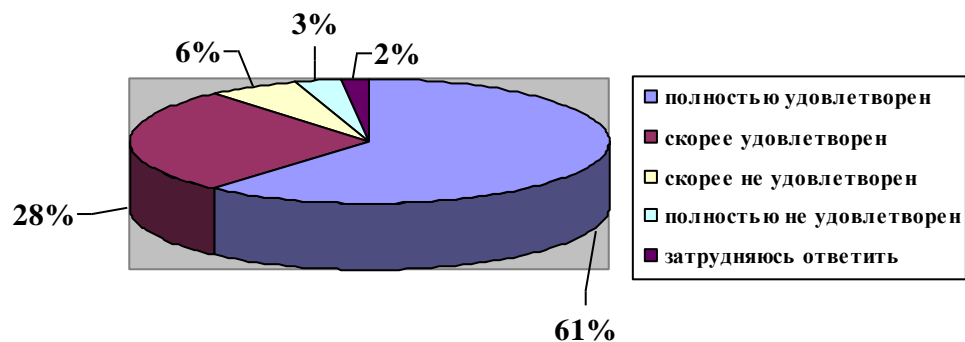
61% - полностью удовлетворен;

28% - скорее удовлетворен;

6% - скорее не удовлетворен;

3% - полностью не удовлетворен;

2% - затрудняются ответить.



**4. Насколько Вы удовлетворены режимом учебной (аудиторной) работы, качеством расписания.**

52% опрошенных полностью удовлетворены режимом учебной работы и качеством расписания;

38% выбрали позицию «скорее удовлетворен»;

4% - «скорее не удовлетворен»;

3% - «полностью не удовлетворен».

3% затрудняются ответить.

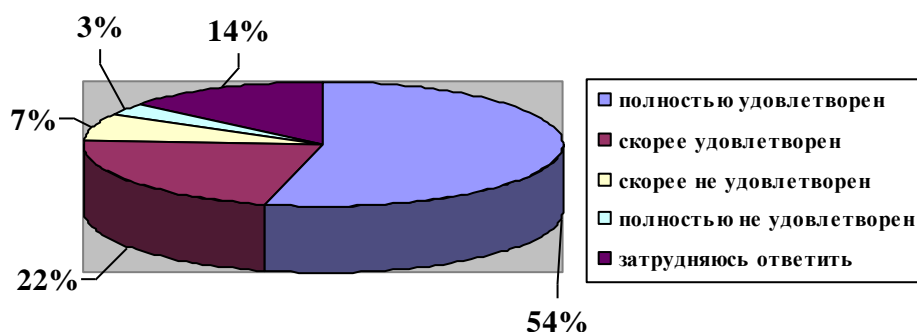
**5. Насколько Вы удовлетворены библиотечной системой колледжа.**

Свободный и быстрый доступ к информации является важным фактором для развития и конкурентоспособности учебного заведения. Поэтому оценка деятельности библиотек и доступности ее фонда является одной из главных аспектов оценки образовательного процесса.

Студенты колледжа в большей части удовлетворены библиотечной системой (58%).

**6. Насколько Вы удовлетворены организацией общественного питания.**

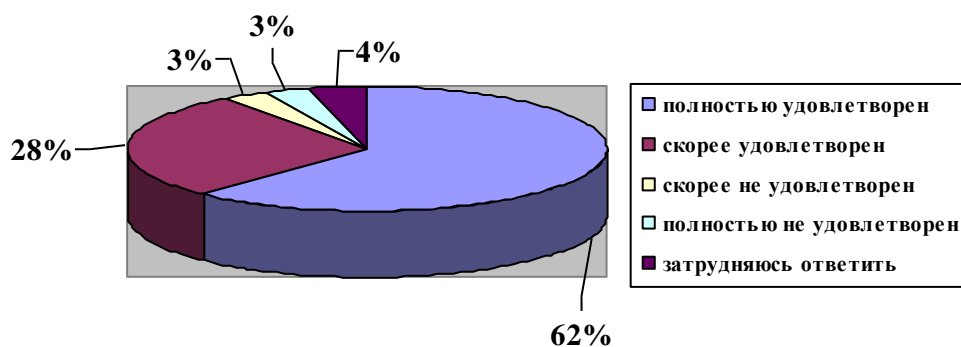
54% студентов выбрали ответ «полностью удовлетворен», 22% - «скорее удовлетворен», 7% - «скорее не удовлетворен», 3 - «полностью не удовлетворен», 14% - «затрудняюсь ответить».



**7. Насколько Вы удовлетворены отношением администрации, доступностью администрации.**

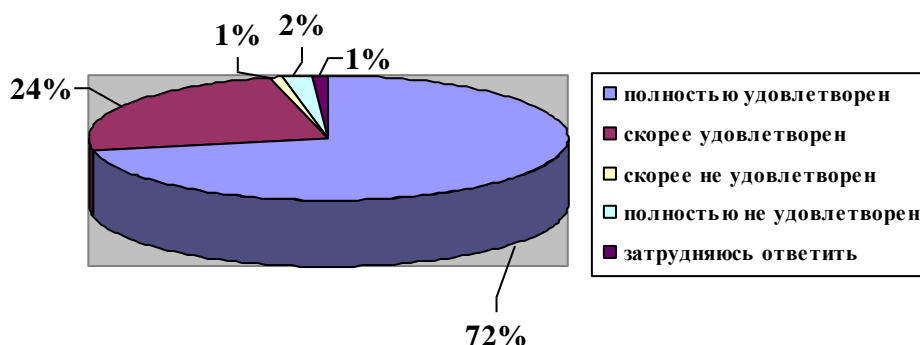
62% студентов полностью удовлетворены отношением и доступностью администрации, 28% студентов выбрали ответ «скорее удовлетворен», 3% - «скорее не

удовлетворен», 3% - «полностью не удовлетворен», 4% выбрали ответ «затрудняюсь ответить».



### 8. Насколько Вы удовлетворены отношением преподавателей, доступностью преподавателей.

72% студентов полностью удовлетворены отношением и доступностью преподавателей, 24% студентов выбрали ответ «скорее удовлетворен», 1% - «скорее не удовлетворен», 2% - «полностью не удовлетворен», 1% выбрали ответ «затрудняюсь ответить».



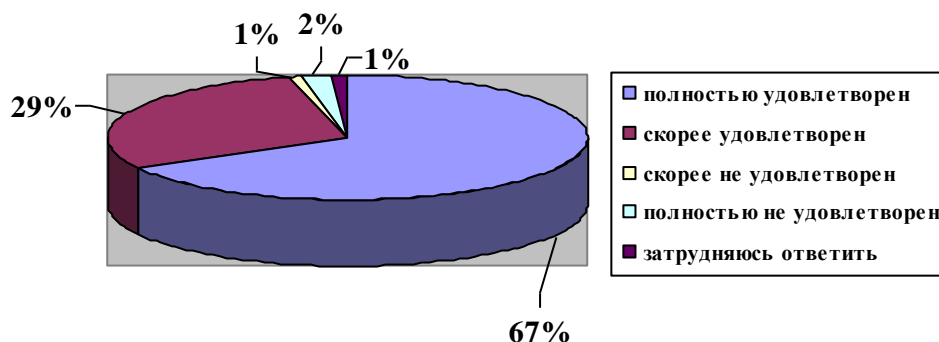
### 9. Насколько Вы удовлетворены доступностью необходимой информации, касающейся учебного процесса, внеучебных мероприятий.

- 68% - полностью удовлетворен;
- 26% - скорее удовлетворен;
- 3% - скорее не удовлетворен;
- 2% - полностью не удовлетворен;
- 1% - затрудняюсь ответить.

### 10. Насколько Вы удовлетворены полнотой и доступностью информации на сайте в сети «Интернет».

- 67% - полностью удовлетворен;
- 29% - скорее удовлетворен;
- 1% - скорее не удовлетворен;
- 2% - полностью не удовлетворен;
- 1% - затрудняюсь ответить.





**11. Насколько Вы удовлетворены организацией проведения практики.**

- 49% - полностью удовлетворен;
- 36% - скорее удовлетворен;
- 3% - скорее не удовлетворен;
- 5% - полностью не удовлетворен;
- 7% - затрудняюсь ответить.

**12. Насколько Вы удовлетворены сейчас своим решением о выборе специальности.**

- 52% - полностью удовлетворен;
- 29% - скорее удовлетворен;
- 16% - скорее не удовлетворен;
- 2% - полностью не удовлетворен;
- 1% - затрудняюсь ответить.

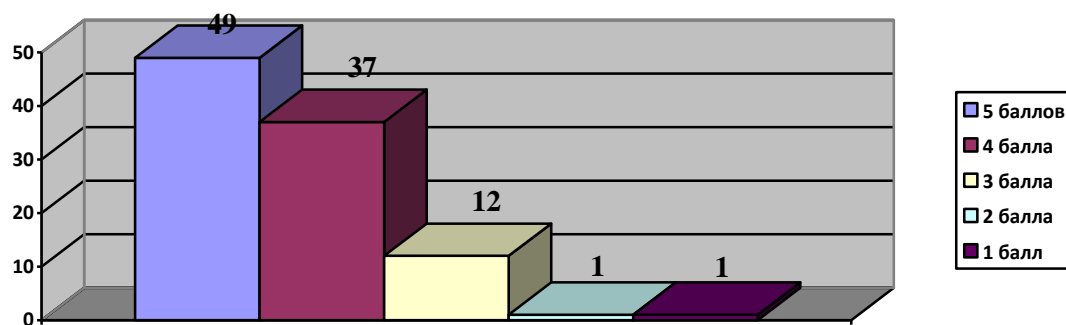
**13. Насколько Вы удовлетворены тем, что поступили на обучение в наш Колледж.**

- 61% - полностью удовлетворен;
- 17% - скорее удовлетворен;
- 13% - скорее не удовлетворен;
- 4% - полностью не удовлетворен;
- 5% - затрудняюсь ответить.

**14. Насколько Вы удовлетворены квалификацией преподавателей**

- 53% - полностью удовлетворен;
- 26% - скорее удовлетворен;
- 11% - скорее не удовлетворен;
- 2% - полностью не удовлетворен;
- 8% - затрудняюсь ответить.

**15. Какую оценку поставили бы Вы качеству предоставляемых Вам образовательных услуг в целом.**



### **Выводы:**

Оценки, данные респондентами, свидетельствуют о том, что в целом, студенты удовлетворены качеством получаемого образования в Колледже.

Необходимо проводить дальнейшую работу, направленную на совершенствование условий и повышение качества реализуемого образования, а также предусмотреть ежегодный мониторинг с целью изучения динамики развития положительной и отрицательной тенденции.

## Результаты анкетирования по профессии «Сварщик (ручной и частично механизированной сварки (наплавки))»

Анкета содержала следующие вопросы:

### 1. Насколько Вы удовлетворены состоянием и комфортом помещений (учебных аудиторий, кабинетов, коридоров, холлов)

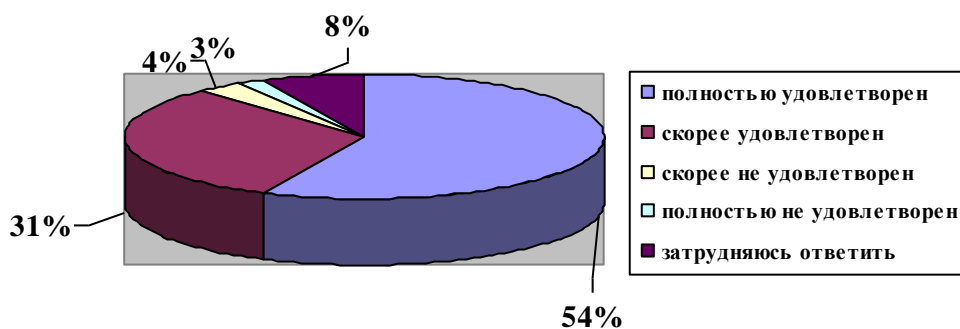
54 % опрошенных студентов полностью удовлетворены состоянием и комфортом помещений,

31% студентов выбрали позицию «скорее удовлетворен»,

8% - «скорее не удовлетворен»,

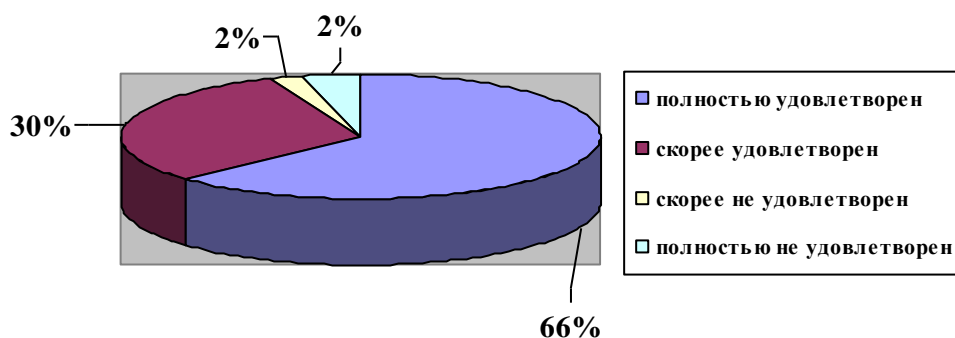
3% - «полностью не удовлетворен»,

4% студентов вопрос вызвал затруднения.



### 2. Насколько Вы удовлетворены материально-технической оснащённостью учебных аудиторий, кабинетов и в целом учебного процесса.

66% студентов полностью удовлетворены материально-технической оснащённостью учебных аудиторий, 30% студентов выбрали позицию «скорее удовлетворен», 2% - «скорее не удовлетворен», 2% - «полностью не удовлетворен».



### 3. Насколько Вы удовлетворены оснащением современным компьютерным оборудованием и использованием компьютерной техники в учебном процессе.

Ответы распределились следующим образом:

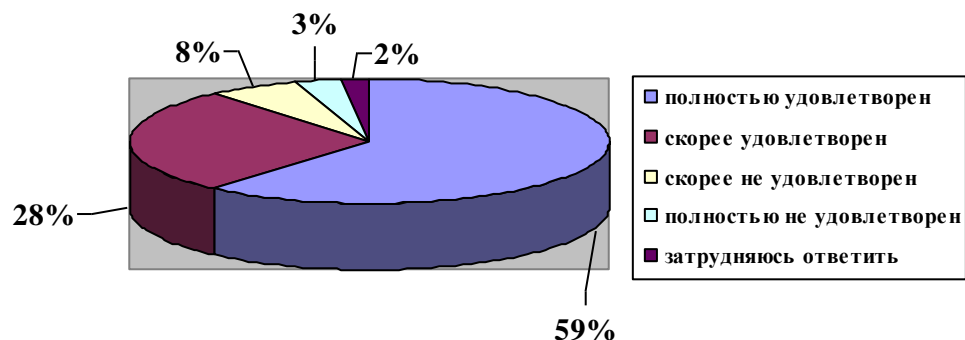
59% - полностью удовлетворен;

28% - скорее удовлетворен;

8% - скорее не удовлетворен;

3% - полностью не удовлетворен;

2% - затрудняюсь ответить.



**4. Насколько Вы удовлетворены режимом учебной (аудиторной) работы, качеством расписания.**

58% опрошенных полностью удовлетворены режимом учебной работы и качеством расписания;

34% выбрали позицию «скорее удовлетворен»;

4% - «скорее не удовлетворен»;

3% - «полностью не удовлетворен».

1% затрудняются ответить.

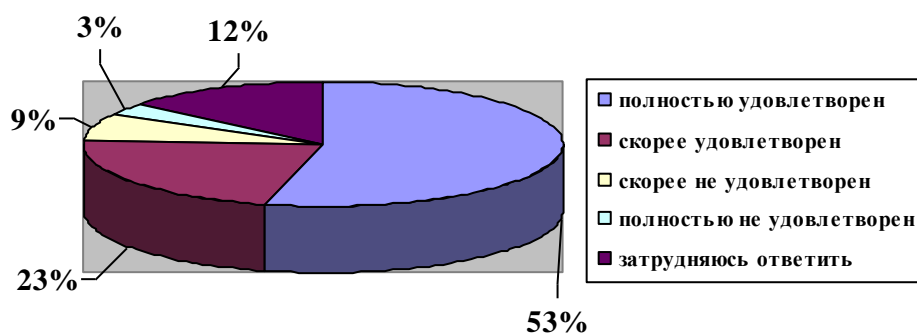
**5. Насколько Вы удовлетворены библиотечной системой колледжа.**

Свободный и быстрый доступ к информации является важным фактором для развития и конкурентоспособности учебного заведения. Поэтому оценка деятельности библиотек и доступности ее фонда является одной из главных аспектов оценки образовательного процесса.

Студенты колледжа в большей части удовлетворены библиотечной системой (56%).

**6. Насколько Вы удовлетворены организацией общественного питания.**

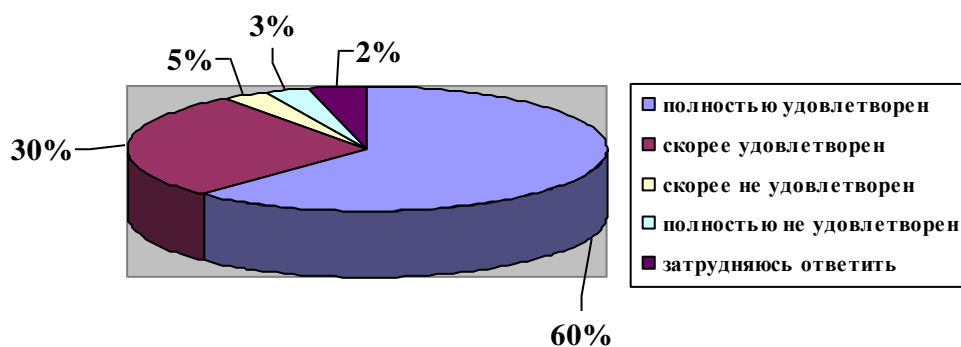
53% студентов выбрали ответ «полностью удовлетворен», 23% - «скорее удовлетворен», 9% - «скорее не удовлетворен», 3% - «полностью не удовлетворен», 12% - «затрудняюсь ответить».



**7. Насколько Вы удовлетворены отношением администрации, доступностью администрации.**

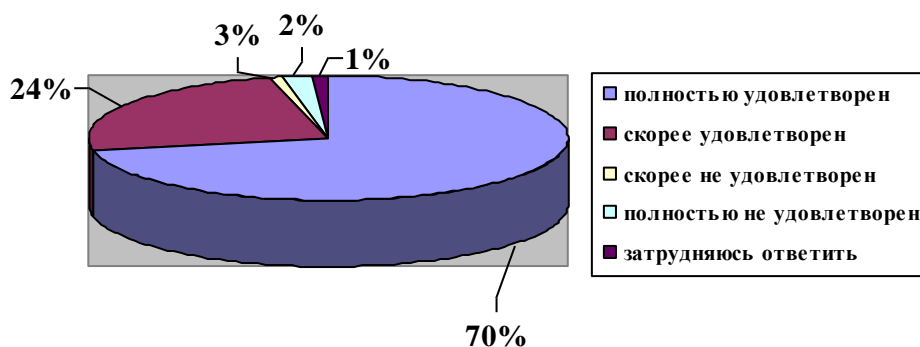
60% студентов полностью удовлетворены отношением и доступностью администрации, 30% студентов выбрали ответ «скорее удовлетворен», 5% - «скорее не

удовлетворен», 3% - «полностью не удовлетворен», 2% выбрали ответ «затрудняюсь ответить».



### 8. Насколько Вы удовлетворены отношением преподавателей, доступностью преподавателей.

70% студентов полностью удовлетворены отношением и доступностью преподавателей, 24% студентов выбрали ответ «скорее удовлетворен», 3% - «скорее не удовлетворен», 2% - «полностью не удовлетворен», 1% выбрали ответ «затрудняюсь ответить».

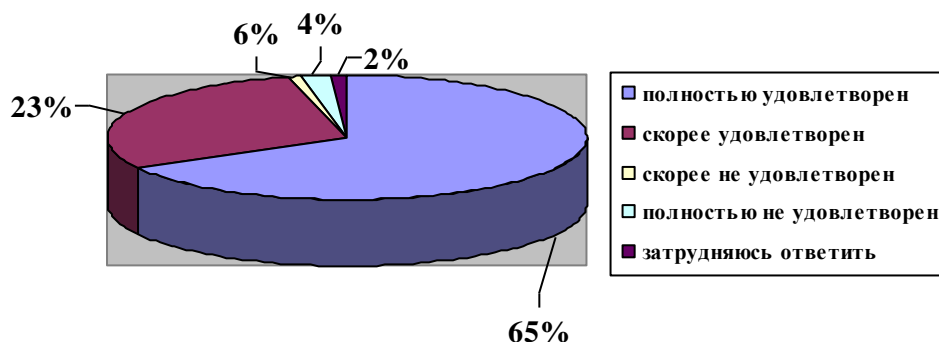


### 9. Насколько Вы удовлетворены доступностью необходимой информации, касающейся учебного процесса, внеучебных мероприятий.

65% - полностью удовлетворен;  
28% - скорее удовлетворен;  
4% - скорее не удовлетворен;  
2% - полностью не удовлетворен;  
1% - затрудняюсь ответить.

### 10. Насколько Вы удовлетворены полнотой и доступностью информации на сайте в сети «Интернет».

65% - полностью удовлетворен;  
23% - скорее удовлетворен;  
6% - скорее не удовлетворен;  
4% - полностью не удовлетворен;  
2% - затрудняюсь ответить.



**11. Насколько Вы удовлетворены организацией проведения практики.**

- 52% - полностью удовлетворен;
- 30% - скорее удовлетворен;
- 7% - скорее не удовлетворен;
- 3% - полностью не удовлетворен;
- 8% - затрудняюсь ответить.

**12. Насколько Вы удовлетворены сейчас своим решением о выборе специальности.**

- 50% - полностью удовлетворен;
- 27% - скорее удовлетворен;
- 20% - скорее не удовлетворен;
- 2% - полностью не удовлетворен;
- 1% - затрудняюсь ответить.

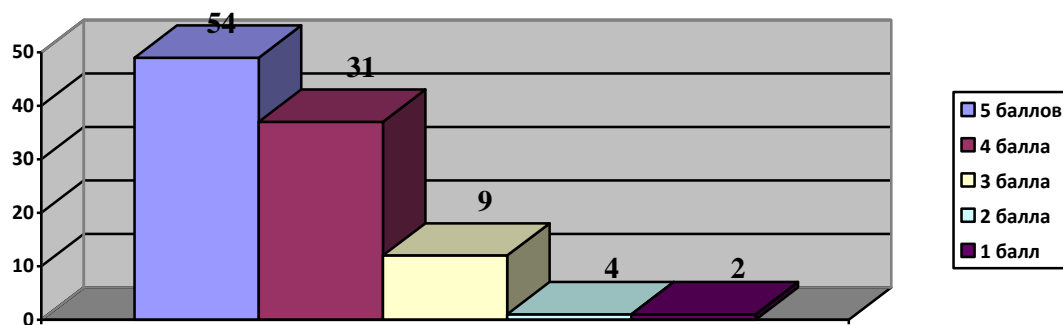
**13. Насколько Вы удовлетворены тем, что поступили на обучение в наш Колледж.**

- 65% - полностью удовлетворен;
- 17% - скорее удовлетворен;
- 9% - скорее не удовлетворен;
- 4% - полностью не удовлетворен;
- 5% - затрудняюсь ответить.

**14. Насколько Вы удовлетворены квалификацией преподавателей**

- 54% - полностью удовлетворен;
- 26% - скорее удовлетворен;
- 12% - скорее не удовлетворен;
- 2% - полностью не удовлетворен;
- 6% - затрудняюсь ответить.

**15. Какую оценку поставили бы Вы качеству предоставляемых Вам образовательных услуг в целом.**



### **Выводы:**

Оценки, данные респондентами, свидетельствуют о том, что в целом, студенты удовлетворены качеством получаемого образования в Колледже.

Необходимо проводить дальнейшую работу, направленную на совершенствование условий и повышение качества реализуемого образования, а также предусмотреть ежегодный мониторинг с целью изучения динамики развития положительной и отрицательной тенденции.

## Результаты анкетирования по профессии «Портной»

Анкета содержала следующие вопросы:

### 1. Насколько Вы удовлетворены состоянием и комфортом помещений (учебных аудиторий, кабинетов, коридоров, холлов)

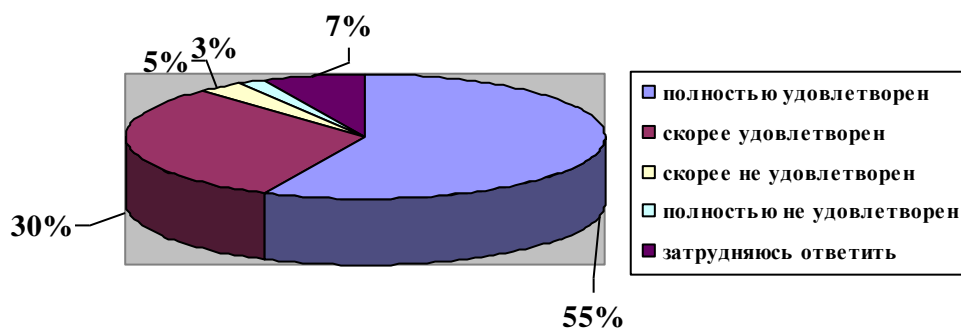
55 % опрошенных студентов полностью удовлетворены состоянием и комфортом помещений,

30% студентов выбрали позицию «скорее удовлетворен»,

5% - «скорее не удовлетворен»,

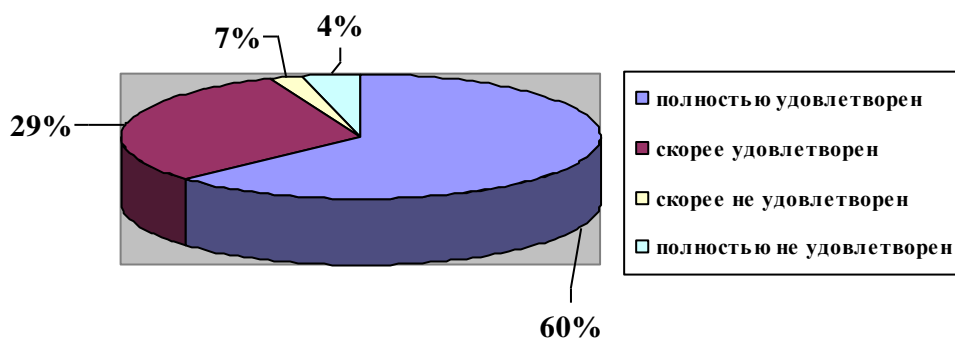
3% - «полностью не удовлетворены»,

7% - «студентов вопрос вызвал затруднения».



### 2. Насколько Вы удовлетворены материально-технической оснащённостью учебных аудиторий, кабинетов и в целом учебного процесса.

60% студентов полностью удовлетворены материально-технической оснащённостью учебных аудиторий, 29% студентов выбрали позицию «скорее удовлетворен», 7% - «скорее не удовлетворен», 4% - «полностью не удовлетворен».



### 3. Насколько Вы удовлетворены оснащением современным компьютерным оборудованием и использованием компьютерной техники в учебном процессе.

Ответы распределились следующим образом:

57% - полностью удовлетворены;

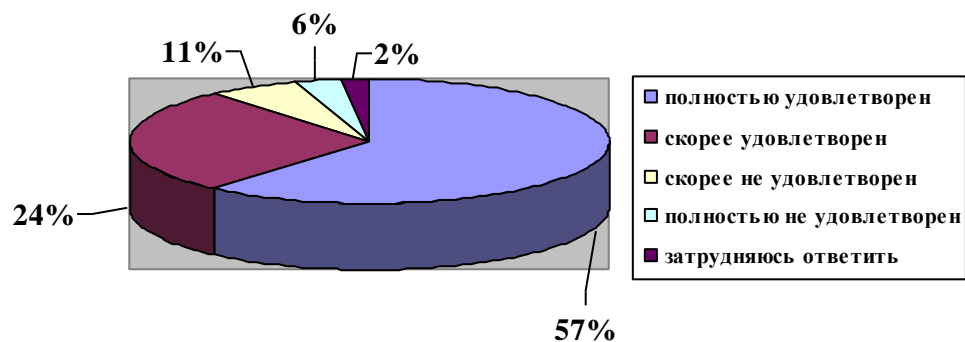
24% - скорее удовлетворены;

11% - скорее не удовлетворены;

6% - полностью не удовлетворены;

2% - затрудняются ответить.





**4. Насколько Вы удовлетворены режимом учебной (аудиторной) работы, качеством расписания.**

53% опрошенных полностью удовлетворены режимом учебной работы и качеством расписания;

37% выбрали позицию «скорее удовлетворен»;

6% - «скорее не удовлетворен»;

3% - «полностью не удовлетворен».

1% - «затрудняюсь ответить».

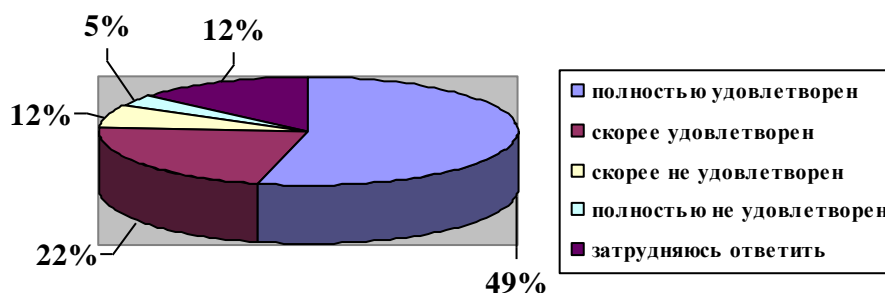
**5. Насколько Вы удовлетворены библиотечной системой колледжа.**

Свободный и быстрый доступ к информации является важным фактором для развития и конкурентоспособности учебного заведения. Поэтому оценка деятельности библиотек и доступности ее фонда является одной из главных аспектов оценки образовательного процесса.

Студенты колледжа в большей части удовлетворены библиотечной системой (62%).

**6. Насколько Вы удовлетворены организацией общественного питания.**

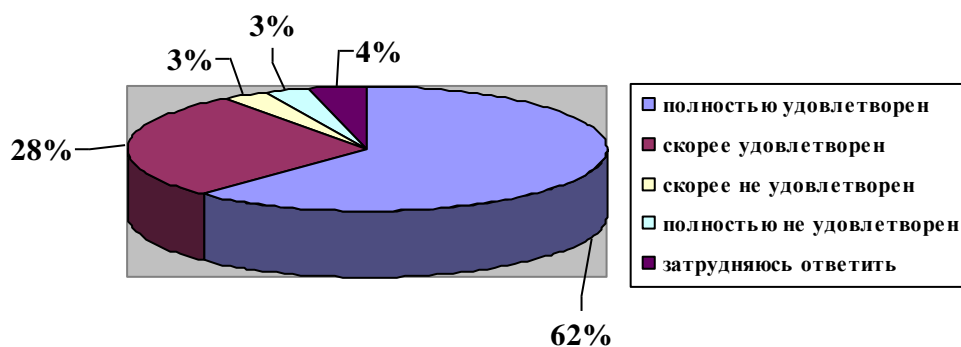
49% студентов выбрали ответ «полностью удовлетворен», 22% - «скорее удовлетворен», 12% - «скорее не удовлетворен», 5% - «полностью не удовлетворен», 12% - «затрудняюсь ответить».



**7. Насколько Вы удовлетворены отношением администрации, доступностью администрации.**

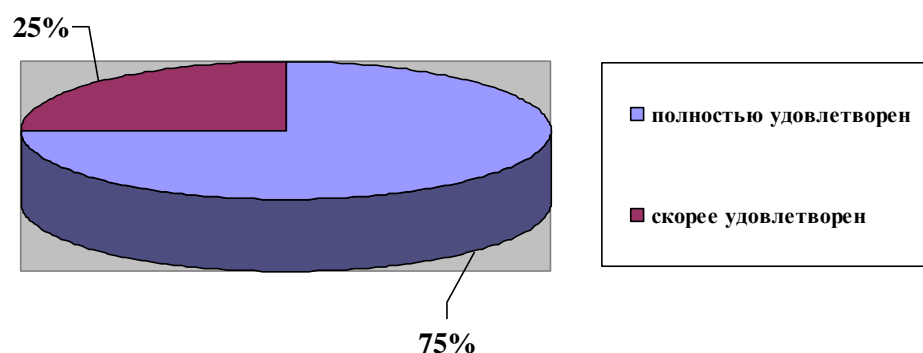
62% студентов полностью удовлетворены отношением и доступностью администрации, 28% студентов выбрали ответ «скорее удовлетворен», 3% - «скорее не

удовлетворен», 3% - «полностью не удовлетворен», 4% выбрали ответ «затрудняюсь ответить».



**8. Насколько Вы удовлетворены отношением преподавателей, доступностью преподавателей.**

75% студентов полностью удовлетворены отношением и доступностью преподавателей, 25% студентов выбрали ответ «скорее удовлетворен».

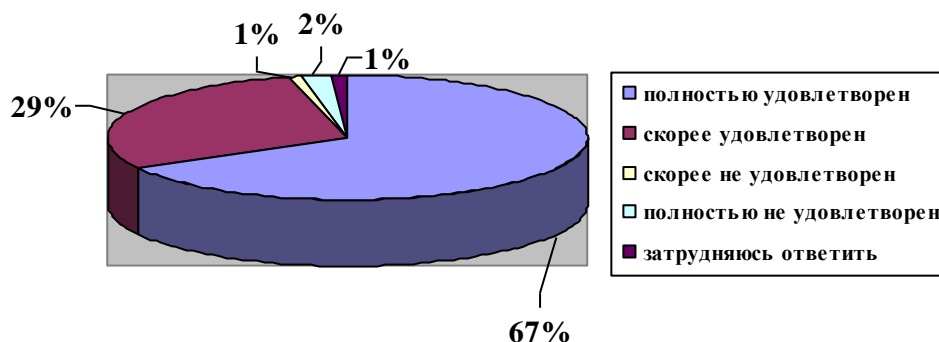


**9. Насколько Вы удовлетворены доступностью необходимой информации, касающейся учебного процесса, внеучебных мероприятий.**

- 67% - полностью удовлетворен;
- 27% - скорее удовлетворен;
- 3% - скорее не удовлетворен;
- 2% - полностью не удовлетворен;
- 1% - затрудняюсь ответить.

**10. Насколько Вы удовлетворены полнотой и доступностью информации на сайте в сети «Интернет».**

- 67% - полностью удовлетворен;
- 29% - скорее удовлетворен;
- 1% - скорее не удовлетворен;
- 2% - полностью не удовлетворен;
- 1% - затрудняюсь ответить.



**11. Насколько Вы удовлетворены организацией проведения практики.**

- 49% - полностью удовлетворен;
- 36% - скорее удовлетворен;
- 3% - скорее не удовлетворен;
- 5% - полностью не удовлетворен;
- 7% - затрудняюсь ответить.

**12. Насколько Вы удовлетворены сейчас своим решением о выборе специальности.**

- 51% - полностью удовлетворен;
- 30% - скорее удовлетворен;
- 15% - скорее не удовлетворен;
- 3% - полностью не удовлетворен;
- 1% - затрудняюсь ответить.

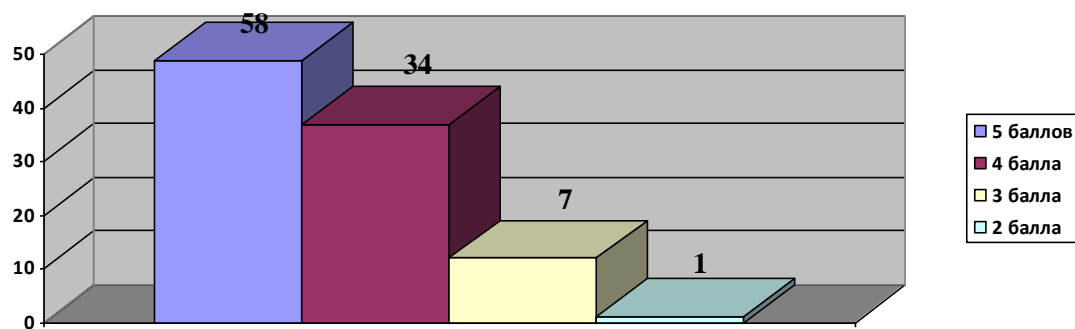
**13. Насколько Вы удовлетворены тем, что поступили на обучение в наш Колледж.**

- 60% - полностью удовлетворен;
- 18% - скорее удовлетворен;
- 12% - скорее не удовлетворен;
- 5% - полностью не удовлетворен;
- 5% - затрудняюсь ответить.

**14. Насколько Вы удовлетворены квалификацией преподавателей**

- 58% - полностью удовлетворен;
- 21% - скорее удовлетворен;
- 11% - скорее не удовлетворен;
- 2% - полностью не удовлетворен;
- 8% - затрудняюсь ответить.

**15. Какую оценку поставили бы Вы качеству предоставляемых Вам образовательных услуг в целом.**



### **Выводы:**

Оценки, данные респондентами, свидетельствуют о том, что в целом, студенты удовлетворены качеством получаемого образования в Колледже.

Необходимо проводить дальнейшую работу, направленную на совершенствование условий и повышение качества реализуемого образования, а также предусмотреть ежегодный мониторинг с целью изучения динамики развития положительной и отрицательной тенденции.

## Результаты анкетирования по профессии «Исполнитель художественно-оформительских работ»

Анкета содержала следующие вопросы:

### 1. Насколько Вы удовлетворены состоянием и комфортом помещений (учебных аудиторий, кабинетов, коридоров, холлов)

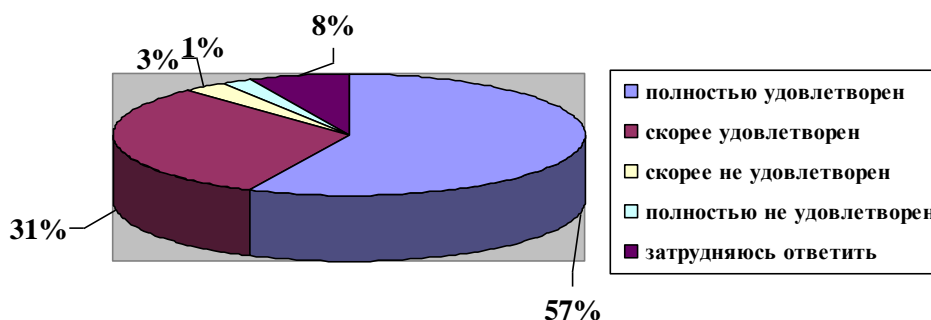
57 % опрошенных студентов полностью удовлетворены состоянием и комфортом помещений,

31% студентов выбрали позицию «скорее удовлетворен»,

3% - «скорее не удовлетворен»;

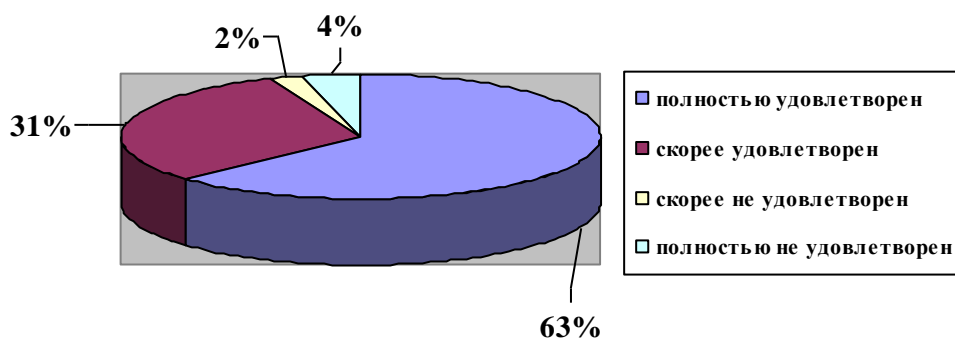
1% - «полностью не удовлетворены»;

8% студентов вопрос вызвал затруднения.



### 2. Насколько Вы удовлетворены материально-технической оснащённостью учебных аудиторий, кабинетов и в целом учебного процесса.

63% студентов полностью удовлетворены материально-технической оснащённостью учебных аудиторий, 31% студентов выбрали позицию «скорее удовлетворен», 2% - «скорее не удовлетворен», 4% - «полностью не удовлетворен».



### 3. Насколько Вы удовлетворены оснащением современным компьютерным оборудованием и использованием компьютерной техники в учебном процессе.

Ответы распределились следующим образом:

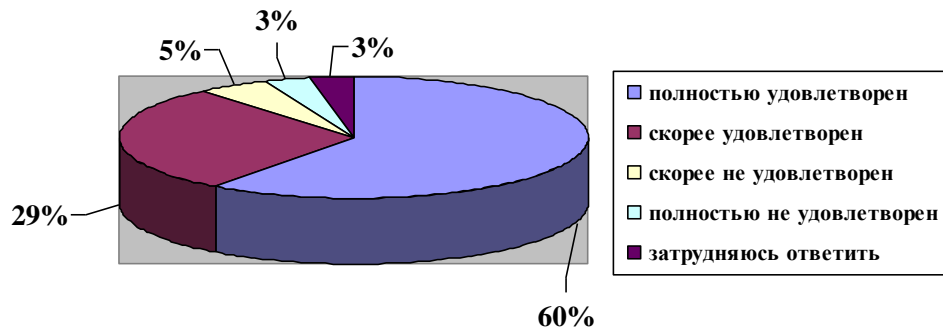
60% - полностью удовлетворены;

29% - скорее удовлетворены;

5% - скорее не удовлетворены;

3% - полностью не удовлетворены;

3% - затрудняются ответить.



**4. Насколько Вы удовлетворены режимом учебной (аудиторной) работы, качеством расписания.**

53% опрошенных полностью удовлетворены режимом учебной работы и качеством расписания;

37% выбрали позицию «скорее удовлетворен»;

3% - «скорее не удовлетворен»;

4% - «полностью не удовлетворен».

3% затрудняются ответить.

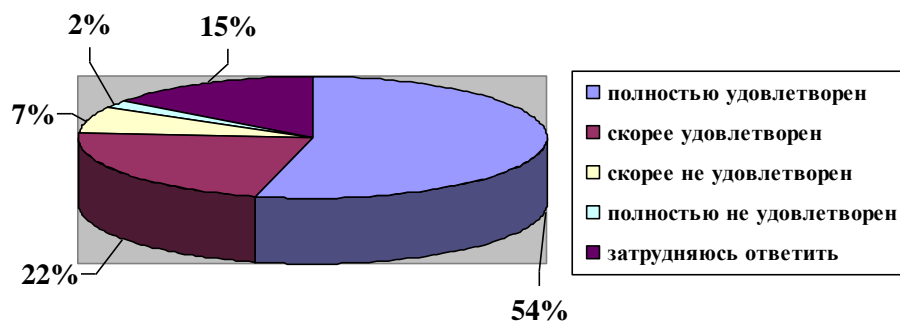
**5. Насколько Вы удовлетворены библиотечной системой колледжа.**

Свободный и быстрый доступ к информации является важным фактором для развития и конкурентоспособности учебного заведения. Поэтому оценка деятельности библиотек и доступности ее фонда является одной из главных аспектов оценки образовательного процесса.

Студенты колледжа в большей части удовлетворены библиотечной системой (61%).

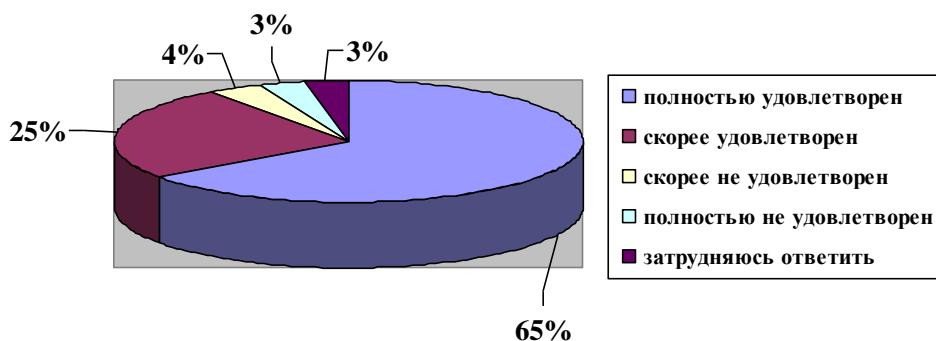
**6. Насколько Вы удовлетворены организацией общественного питания.**

54% студентов выбрали ответ «полностью удовлетворен», 22% - «скорее удовлетворен», 7% - «скорее не удовлетворен», 2 - «полностью не удовлетворен», 15% - затрудняются ответить.



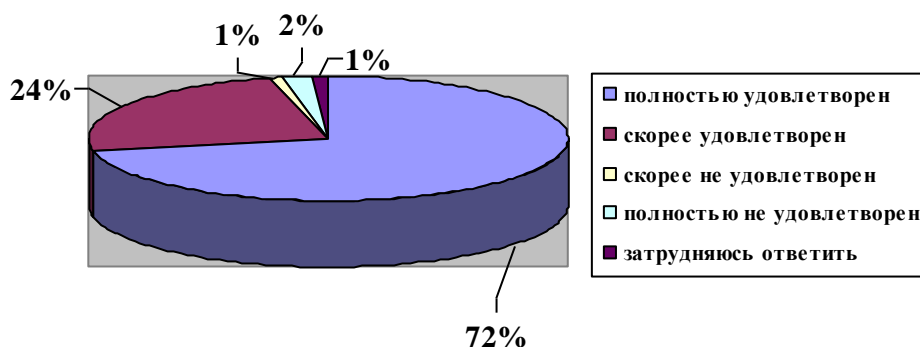
**7. Насколько Вы удовлетворены отношением администрации, доступностью администрации.**

65% студентов полностью удовлетворены отношением и доступностью администрации, 25% студентов выбрали ответ «скорее удовлетворен», 4% - скорее не удовлетворен, 3% - полностью не удовлетворен, 3% выбрали ответ «затрудняюсь ответить».



**8. Насколько Вы удовлетворены отношением преподавателей, доступностью преподавателей.**

72% студентов полностью удовлетворены отношением и доступностью преподавателей, 24% студентов выбрали ответ «скорее удовлетворен», 1% - «скорее не удовлетворен», 2 – «полностью не удовлетворен», 1% выбрали ответ «затрудняюсь ответить».



**9. Насколько Вы удовлетворены доступностью необходимой информации, касающейся учебного процесса, внеучебных мероприятий.**

- 62% - полностью удовлетворен;
- 26% - скорее удовлетворен;
- 4% - скорее не удовлетворен;
- 2% - полностью не удовлетворен;
- 6% - затрудняюсь ответить.

**10. Насколько Вы удовлетворены полнотой и доступностью информации на сайте в сети «Интернет».**

- 71% - полностью удовлетворен;
- 29% - скорее удовлетворен;

**11. Насколько Вы удовлетворены организацией проведения практики.**

- 53% - полностью удовлетворен;
- 39% - скорее удовлетворен;
- 8% - скорее не удовлетворен;

**12. Насколько Вы удовлетворены сейчас своим решением о выборе специальности.**

- 52% - полностью удовлетворен;
- 28% - скорее удовлетворен;
- 17% - скорее не удовлетворен;
- 3% - затрудняюсь ответить.

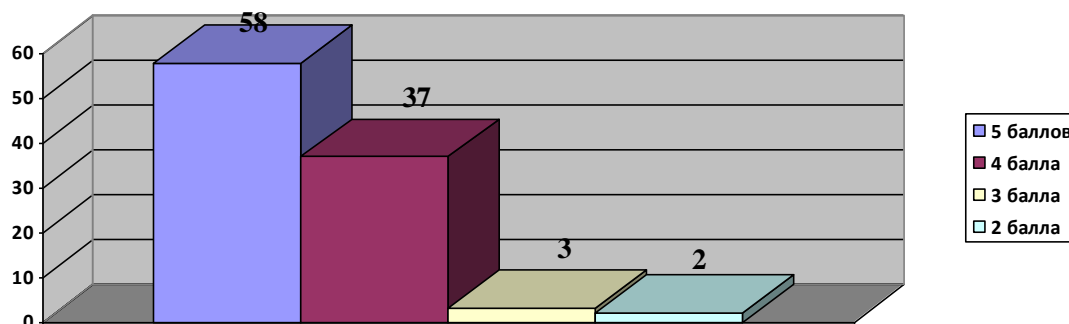
**13. Насколько Вы удовлетворены тем, что поступили на обучение в наш Колледж.**

- 61% - полностью удовлетворен;
- 16% - скорее удовлетворен;
- 14% - скорее не удовлетворен;
- 3% - полностью не удовлетворен;
- 6% - затрудняюсь ответить.

**14. Насколько Вы удовлетворены квалификацией преподавателей**

- 53% - полностью удовлетворен;
- 26% - скорее удовлетворен;
- 10% - скорее не удовлетворен;
- 3% - полностью не удовлетворен;
- 8% - затрудняюсь ответить.

**15. Какую оценку поставили бы Вы качеству предоставляемых Вам образовательных услуг в целом.**



**Выводы:**

Оценки, данные респондентами, свидетельствуют о том, что в целом, студенты удовлетворены качеством получаемого образования в Колледже.

Необходимо проводить дальнейшую работу, направленную на совершенствование условий и повышение качества реализуемого образования, а также предусмотреть ежегодный мониторинг с целью изучения динамики развития положительной и отрицательной тенденции.



## Результаты анкетирования по профессии «Программирование в компьютерных системах»

Анкета содержала следующие вопросы:

### 1. Насколько Вы удовлетворены состоянием и комфортом помещений (учебных аудиторий, кабинетов, коридоров, холлов)

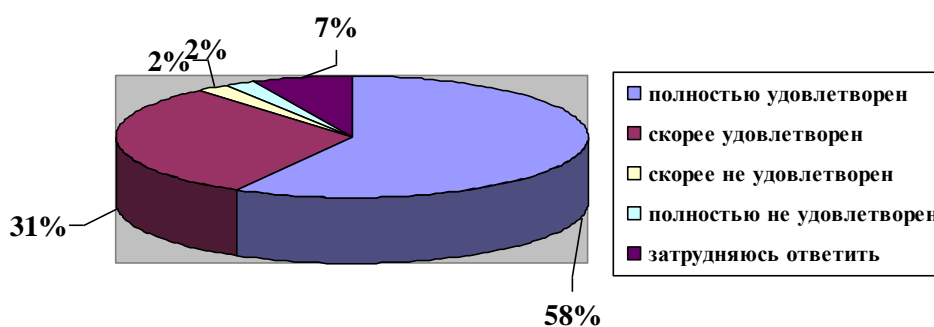
58 % опрошенных студентов полностью удовлетворены состоянием и комфортом помещений,

31% студентов выбрали позицию «скорее удовлетворен»,

2% - «скорее не удовлетворен»,

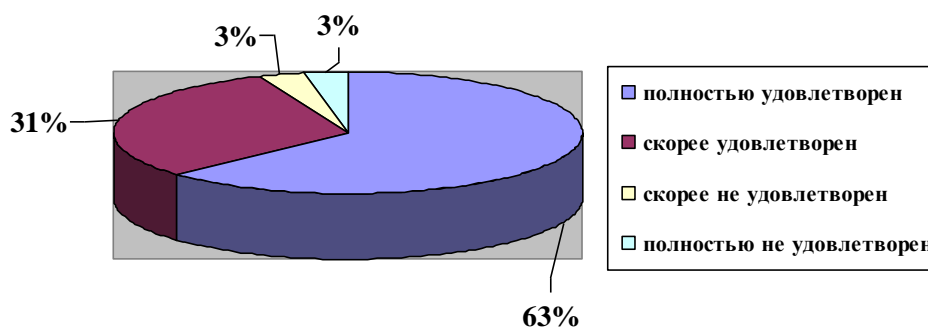
2% - «полностью не удовлетворен»,

7% студентов вопрос вызвал затруднения.



### 2. Насколько Вы удовлетворены материально-технической оснащённостью учебных аудиторий, кабинетов и в целом учебного процесса.

63% студентов полностью удовлетворены материально-технической оснащённостью учебных аудиторий, 31% студентов выбрали позицию «скорее удовлетворен», 3% - «скорее не удовлетворен», 3% - «полностью не удовлетворены».



### 3. На сколько Вы удовлетворены оснащением современным компьютерным оборудованием и использованием компьютерной техники в учебном процессе.

Ответы распределились следующим образом:

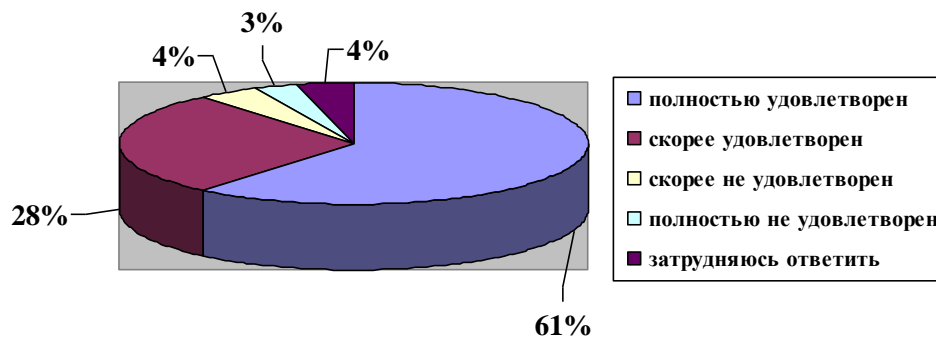
61% - полностью удовлетворен;

28% - скорее удовлетворен;

4% - скорее не удовлетворен;

3% - полностью не удовлетворен;

4% - затрудняюсь ответить.



**4. Насколько Вы удовлетворены режимом учебной (аудиторной) работы, качеством расписания.**

53% опрошенных полностью удовлетворены режимом учебной работы и качеством расписания;

37% выбрали позицию «скорее удовлетворен»;

6% - «скорее не удовлетворен»;

4% - «полностью не удовлетворен».

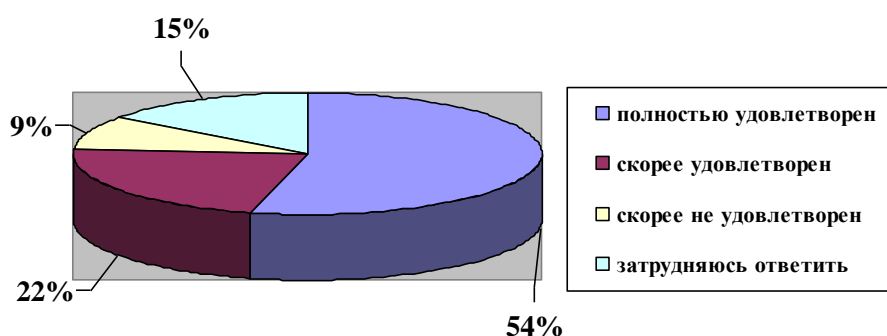
**5. Насколько Вы удовлетворены библиотечной системой колледжа.**

Свободный и быстрый доступ к информации является важным фактором для развития и конкурентоспособности учебного заведения. Поэтому оценка деятельности библиотек и доступности ее фонда является одной из главных аспектов оценки образовательного процесса.

Студенты колледжа в большей части удовлетворены библиотечной системой (69%).

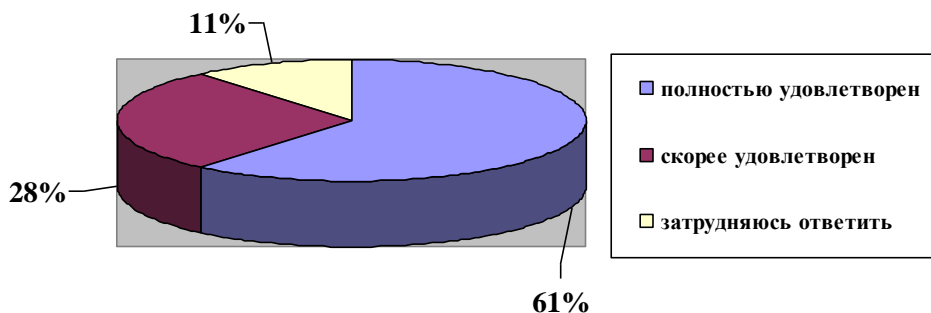
**6. Насколько Вы удовлетворены организацией общественного питания.**

54% студентов выбрали ответ «полностью удовлетворен», 22% - «скорее удовлетворен», 9% - «скорее не удовлетворен», 15% - «затрудняюсь ответить».



**7. Насколько Вы удовлетворены отношением администрации, доступностью администрации.**

61% студентов полностью удовлетворены отношением и доступностью администрации, 28% студентов выбрали ответ «скорее удовлетворен», 11% - «затрудняюсь ответить».



**8. Насколько Вы удовлетворены отношением преподавателей, доступностью преподавателей.**

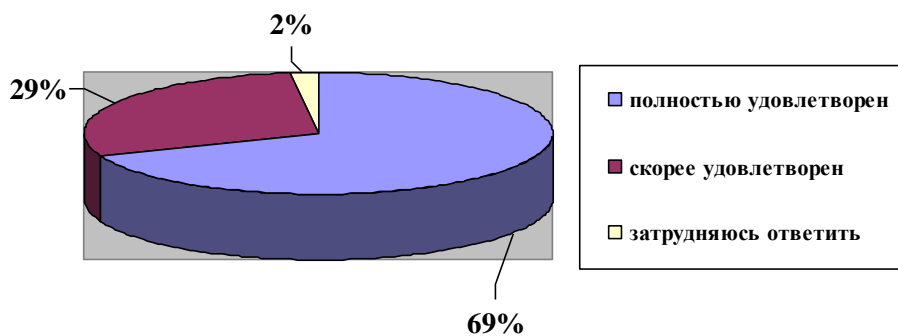
77% студентов полностью удовлетворены отношением и доступностью преподавателей, 23% студентов выбрали ответ «скорее удовлетворен».

**9. Насколько Вы удовлетворены доступностью необходимой информации, касающейся учебного процесса, внеучебных мероприятий.**

75% - полностью удовлетворен;  
25% - скорее удовлетворен.

**10. Насколько Вы удовлетворены полнотой и доступностью информации на сайте в сети «Интернет».**

69% - полностью удовлетворен;  
29% - скорее удовлетворен;  
2% - затрудняюсь ответить.



**11. Насколько Вы удовлетворены организацией проведения практики.**

50% - полностью удовлетворен;  
35% - скорее удовлетворен;  
3% - скорее не удовлетворен;  
5% - полностью не удовлетворен;  
7% - затрудняюсь ответить.

**12. Насколько Вы удовлетворены сейчас своим решением о выборе специальности.**

52% - полностью удовлетворен;

- 29% - скорее удовлетворен;
- 16% - скорее не удовлетворен;
- 3% - затрудняюсь ответить.

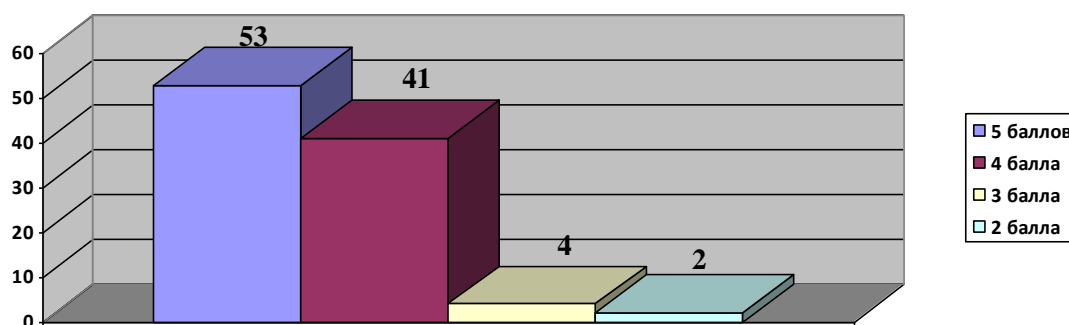
**13. Насколько Вы удовлетворены тем, что поступили на обучение в наш Колледж.**

- 62% - полностью удовлетворен;
- 18% - скорее удовлетворен;
- 12% - скорее не удовлетворен;
- 3% - полностью не удовлетворен;
- 5% - затрудняюсь ответить.

**14. Насколько Вы удовлетворены квалификацией преподавателей**

- 54% - полностью удовлетворен;
- 25% - скорее удовлетворен;
- 12% - скорее не удовлетворен;
- 1% - полностью не удовлетворен;
- 8% - затрудняюсь ответить.

**15. Какую оценку поставили бы Вы качеству предоставляемых Вам образовательных услуг в целом.**



**Выводы:**

Оценки, данные респондентами, свидетельствуют о том, что в целом, студенты удовлетворены качеством получаемого образования в Колледже.

Необходимо проводить дальнейшую работу, направленную на совершенствование условий и повышение качества реализуемого образования, а также предусмотреть ежегодный мониторинг с целью изучения динамики развития положительной и отрицательной тенденции.