



Директор /А.С. Поваров/
«30» июня 2022г

Результаты анкетирования обучающихся их удовлетворенностью условиями и качеством образовательных услуг в 2021-2022 учебном году

Анкетирование было проведено в период с 01.05.2022 по 30.06.2022 года. Опрос проводился на официальном сайте с использованием сети Интернет. Всего в опросе приняли участие 320 обучающихся всех курсов, что составляет 70% контингента за 2021-2022 учебный год по следующим специальностям и профессиям:

- «Мастер общестроительных работ»;
- «Мастер сухого строительства»;
- «Сварщик (ручной и частично механизированной сварки (наплавки))»;
- «Портной»;
- «Исполнитель художественно-оформительских работ»;
- «Программирование в компьютерных системах».

Сведения о результатах размещены на официальном сайте в разделе «Сведения об образовательной организации» / Документы <http://gbpousptk.ru/sveden/document>

Перед началом опроса студентам необходимо было выбрать специальность/профессию по которой они обучаются.

Результаты анкетирования по профессии «Мастер общестроительных работ»

Анкета содержала следующие вопросы:

1. Насколько Вы удовлетворены состоянием и комфортом помещений (учебных аудиторий, кабинетов, коридоров, холлов)

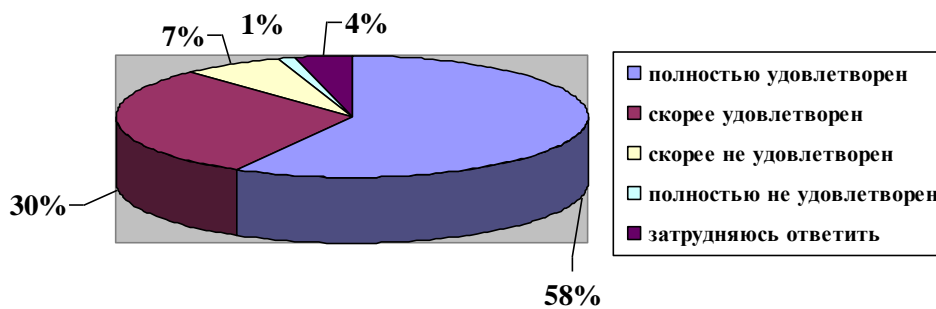
58% опрошенных студентов полностью удовлетворены состоянием и комфортом помещений,

30% студентов выбрали позицию «скорее удовлетворен»,

7% - «скорее не удовлетворен»,

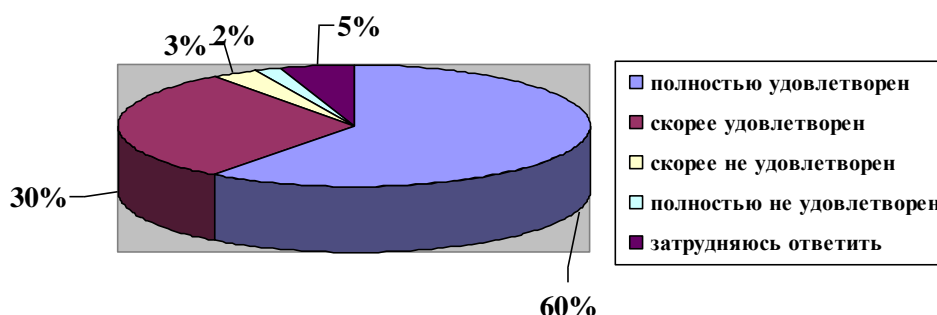
1% - «полностью не удовлетворен»,

4% студентов вопрос вызвал затруднения.



2. Насколько Вы удовлетворены материально-технической оснащённостью учебных аудиторий, кабинетов и в целом учебного процесса.

60% студентов полностью удовлетворены материально-технической оснащённостью учебных аудиторий, 30% студентов выбрали позицию «скорее удовлетворен», 3% - «скорее не удовлетворен», 2% - «полностью не удовлетворен», 5% студентов затрудняются ответить на данный вопрос.



3. Насколько Вы удовлетворены оснащением современным компьютерным оборудованием и использованием компьютерной техники в учебном процессе.

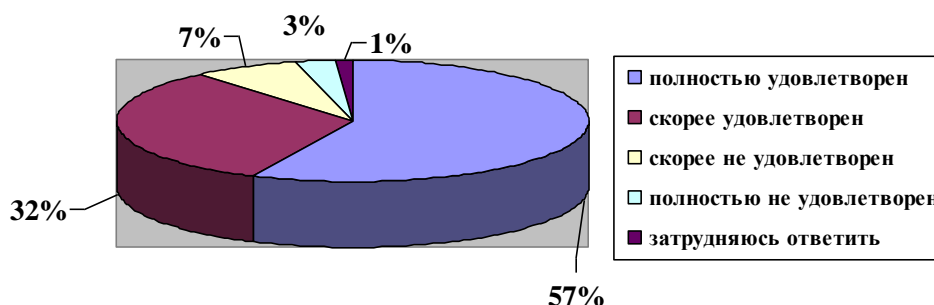
Ответы распределились следующим образом:

- 59% - полностью удовлетворен;
- 24% - скорее удовлетворен;
- 11% - скорее не удовлетворен;
- 4% - полностью не удовлетворен;
- 2% - затрудняются ответить.

4. Насколько Вы удовлетворены режимом учебной (аудиторной) работы, качеством расписания.

57% опрошенных полностью удовлетворены режимом учебной работы и качеством расписания;

- 32% выбрали позицию «скорее удовлетворен»;
- 7% - «скорее не удовлетворен»;
- 3% - «полностью не удовлетворен».
- 1% затрудняются ответить.



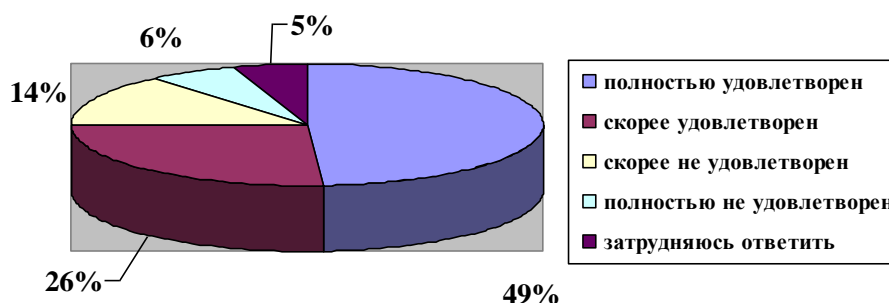
5. Насколько Вы удовлетворены библиотечной системой колледжа.

Свободный и быстрый доступ к информации является важным фактором для развития и конкурентоспособности учебного заведения. Поэтому оценка деятельности библиотек и доступности ее фонда является одной из главных аспектов оценки образовательного процесса.

Студенты колледжа в большей части удовлетворены библиотечной системой (53%).

6. Насколько Вы удовлетворены организацией общественного питания.

49% студентов выбрали ответ «полностью удовлетворен», 26% - «скорее удовлетворен», 14% - затрудняются ответить, 6% - «скорее не удовлетворен», 5% - «полностью не удовлетворен».



7. Насколько Вы удовлетворены отношением администрации, доступностью администрации.

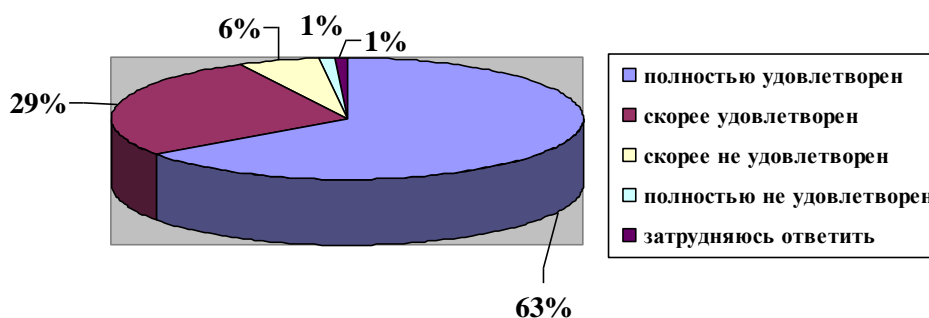
58% студентов полностью удовлетворены отношением и доступностью администрации, 25% студентов выбрали ответ «скорее удовлетворен», 12% выбрали ответ «затрудняюсь ответить», 4% - «скорее не удовлетворен», 1% - «полностью не удовлетворен».

8. Насколько Вы удовлетворены отношением преподавателей, доступностью преподавателей.

64% студентов полностью удовлетворены отношением и доступностью преподавателей, 29% студентов выбрали ответ «скорее удовлетворен», 4% - «скорее не удовлетворен», 1% - «полностью не удовлетворен», 2% выбрали ответ «затрудняюсь ответить».

9. Насколько Вы удовлетворены доступностью необходимой информации, касающейся учебного процесса, внеучебных мероприятий.

63% - полностью удовлетворен;
29% - скорее удовлетворен;
6% - скорее не удовлетворен;
1% - полностью не удовлетворен;
1% - затрудняюсь ответить.



ко Вы удовлетворены полнотой и доступностью информации на сайте в сети «Интернет».

- 65% - полностью удовлетворен;
- 24% - скорее удовлетворен;
- 6% - скорее не удовлетворен;
- 2% - полностью не удовлетворен;
- 3% - затрудняюсь ответить.

11. Насколько Вы удовлетворены организацией проведения практики.

- 49% - полностью удовлетворен;
- 20% - скорее удовлетворен;
- 26% - скорее не удовлетворен;
- 4% - полностью не удовлетворен;
- 1% - затрудняюсь ответить.

12. Насколько Вы удовлетворены сейчас своим решением о выборе специальности.

- 51% - полностью удовлетворен;
- 24% - скорее удовлетворен;
- 18% - скорее не удовлетворен;
- 3% - полностью не удовлетворен;
- 4% - затрудняюсь ответить.

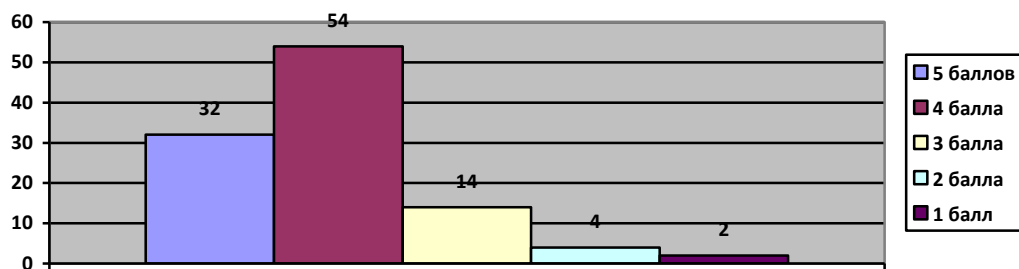
13. Насколько Вы удовлетворены тем, что поступили на обучение в наш Колледж.

- 62% - полностью удовлетворен;
- 19% - скорее удовлетворен;
- 15% - скорее не удовлетворен;
- 2% - полностью не удовлетворен;
- 2% - затрудняюсь ответить.

14. Насколько Вы удовлетворены квалификацией преподавателей

- 52% - полностью удовлетворен;
- 29% - скорее удовлетворен;
- 14% - скорее не удовлетворен;
- 2% - полностью не удовлетворен;
- 3% - затрудняюсь ответить.

15. Какую оценку поставили бы Вы качеству предоставляемых Вам образовательных услуг в целом.



Выводы:

Оценки, данные респондентами, свидетельствуют о том, что в целом, студенты удовлетворены качеством получаемого образования в Колледже.

Необходимо проводить дальнейшую работу, направленную на совершенствование условий и повышение качества реализуемого образования, а также предусмотреть ежегодный мониторинг с целью изучения динамики развития положительной и отрицательной тенденции.

Результаты анкетирования по профессии «Мастер сухого строительства»

Анкета содержала следующие вопросы:

1. Насколько Вы удовлетворены состоянием и комфортом помещений (учебных аудиторий, кабинетов, коридоров, холлов)

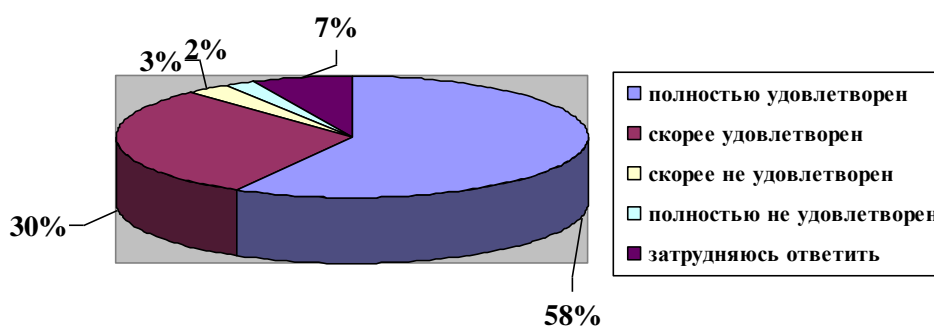
58 % опрошенных студентов полностью удовлетворены состоянием и комфортом помещений,

30% студентов выбрали позицию «скорее удовлетворен»,

3% - «скорее не удовлетворен»,

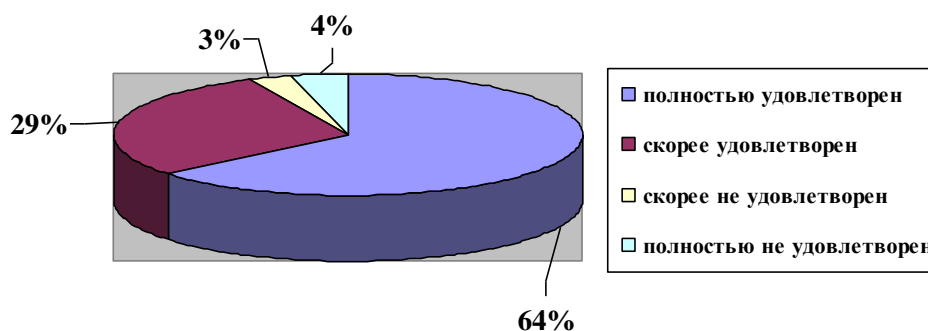
2% - «полностью не удовлетворен»,

7% студентов вопрос вызвал затруднения.



2. Насколько Вы удовлетворены материально-технической оснащённостью учебных аудиторий, кабинетов и в целом учебного процесса.

64% студентов полностью удовлетворены материально-технической оснащённостью учебных аудиторий, 29% студентов выбрали позицию «скорее удовлетворен», 3% - «скорее не удовлетворен», 4% - «полностью не удовлетворен».



3. На сколько Вы удовлетворены оснащением современным компьютерным оборудованием и использованием компьютерной техники в учебном процессе.

Ответы распределились следующим образом:

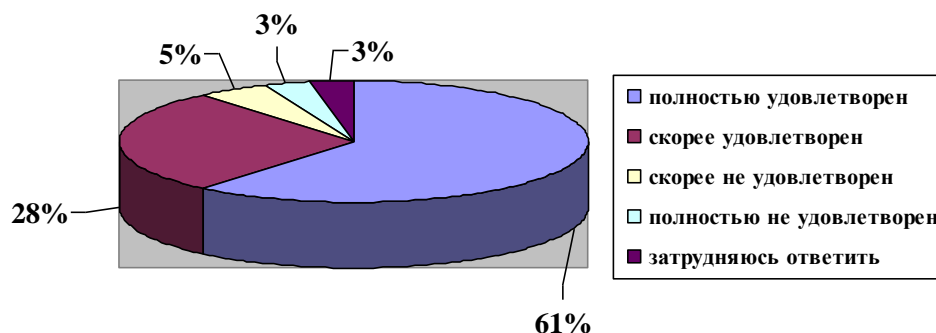
61% - полностью удовлетворен;

28% - скорее удовлетворен;

5% - скорее не удовлетворен;

3% - полностью не удовлетворен;

3% - затрудняются ответить.



4. Насколько Вы удовлетворены режимом учебной (аудиторной) работы, качеством расписания.

49% опрошенных полностью удовлетворены режимом учебной работы и качеством расписания;

50% выбрали позицию «скорее удовлетворен»;

1% затрудняются ответить.

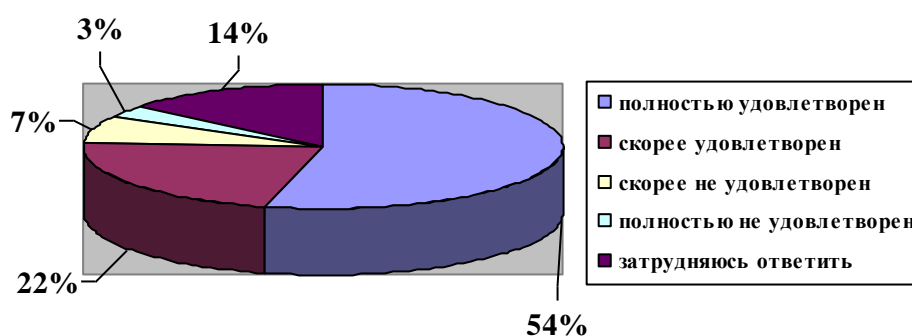
5. Насколько Вы удовлетворены библиотечной системой колледжа.

Свободный и быстрый доступ к информации является важным фактором для развития и конкурентоспособности учебного заведения. Поэтому оценка деятельности библиотек и доступности ее фонда является одной из главных аспектов оценки образовательного процесса.

Студенты колледжа в большей части удовлетворены библиотечной системой (62%).

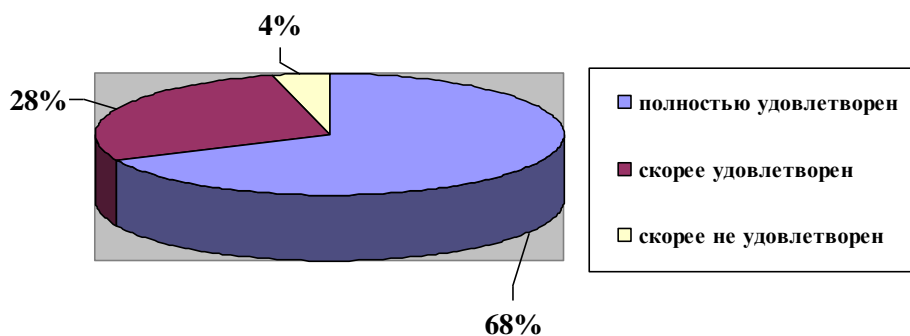
6. Насколько Вы удовлетворены организацией общественного питания.

54% студентов выбрали ответ «полностью удовлетворен», 22% - «скорее удовлетворен», 7% - «скорее не удовлетворен», 3 - «полностью не удовлетворен», 14% - «затрудняюсь ответить».



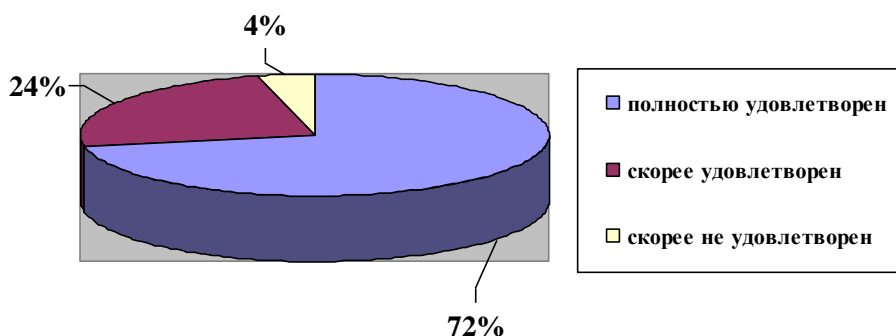
7. Насколько Вы удовлетворены отношением администрации, доступностью администрации.

68% студентов полностью удовлетворены отношением и доступностью администрации, 28% студентов выбрали ответ «скорее удовлетворен», 4% - «скорее не удовлетворен».



8. Насколько Вы удовлетворены отношением преподавателей, доступностью преподавателей.

72% студентов полностью удовлетворены отношением и доступностью преподавателей, 24% студентов выбрали ответ «скорее удовлетворен», 4% - «скорее не удовлетворен».

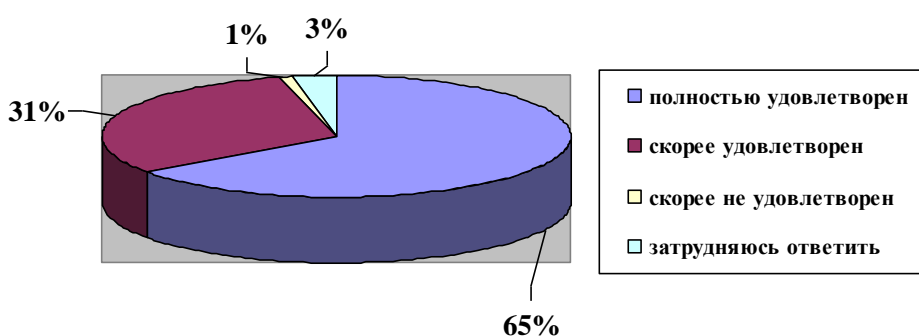


9. Насколько Вы удовлетворены доступностью необходимой информации, касающейся учебного процесса, внеучебных мероприятий.

- 67% - полностью удовлетворен;
- 27% - скорее удовлетворен;
- 3% - скорее не удовлетворен;
- 3% - полностью не удовлетворен.

10. Насколько Вы удовлетворены полнотой и доступностью информации на сайте в сети «Интернет».

- 65% - полностью удовлетворен;
- 31% - скорее удовлетворен;
- 1% - скорее не удовлетворен;
- 3% - затрудняюсь ответить.



11. Насколько Вы удовлетворены организацией проведения практики.

- 43% - полностью удовлетворен;
- 36% - скорее удовлетворен;
- 4% - скорее не удовлетворен;
- 17% - затрудняюсь ответить.

12. Насколько Вы удовлетворены сейчас своим решением о выборе специальности.

- 52% - полностью удовлетворен;
- 29% - скорее удовлетворен;
- 16% - скорее не удовлетворен;
- 3% - затрудняюсь ответить.

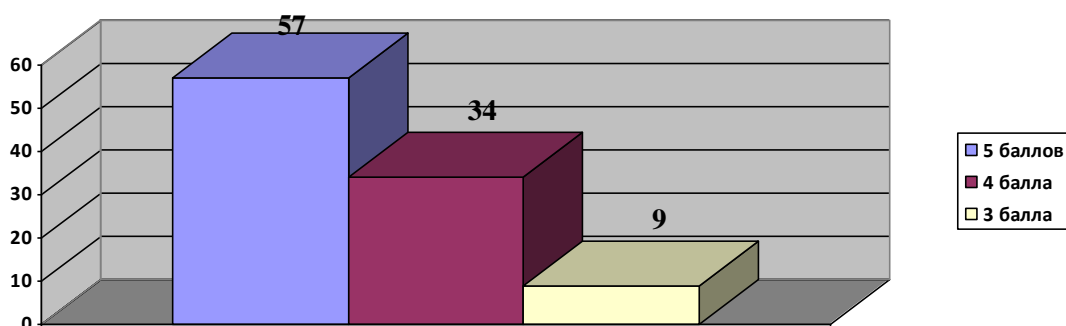
13. Насколько Вы удовлетворены тем, что поступили на обучение в наш Колледж.

- 61% - полностью удовлетворен;
- 17% - скорее удовлетворен;
- 12% - скорее не удовлетворен;
- 4% - полностью не удовлетворен;
- 6% - затрудняюсь ответить.

14. Насколько Вы удовлетворены квалификацией преподавателей

- 51% - полностью удовлетворен;
- 28% - скорее удовлетворен;
- 10% - скорее не удовлетворен;
- 3% - полностью не удовлетворен;
- 8% - затрудняюсь ответить.

15. Какую оценку поставили бы Вы качеству предоставляемых Вам образовательных услуг в целом.



Выводы:

Оценки, данные респондентами, свидетельствуют о том, что в целом, студенты удовлетворены качеством получаемого образования в Колледже.

Необходимо проводить дальнейшую работу, направленную на совершенствование условий и повышение качества реализуемого образования, а также предусмотреть ежегодный мониторинг с целью изучения динамики развития положительной и отрицательной тенденции.

Результаты анкетирования по профессии «Сварщик (ручной и частично механизированной сварки (наплавки))»

Анкета содержала следующие вопросы:

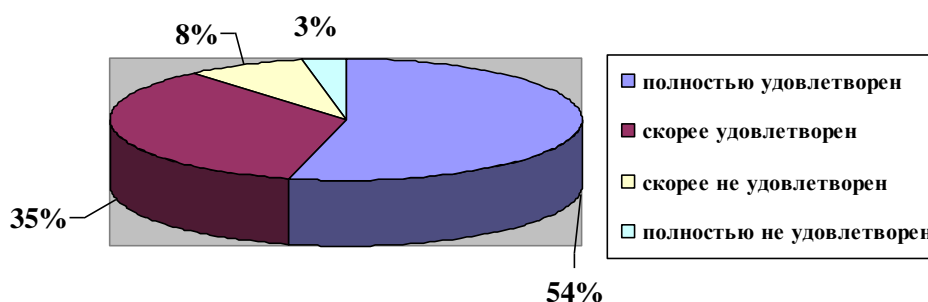
1. Насколько Вы удовлетворены состоянием и комфортом помещений (учебных аудиторий, кабинетов, коридоров, холлов)

54% опрошенных студентов полностью удовлетворены состоянием и комфортом помещений,

35% студентов выбрали позицию «скорее удовлетворен»,

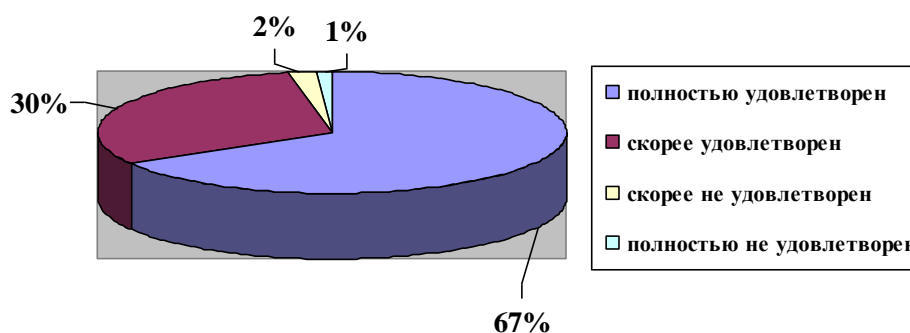
8% - «скорее не удовлетворен»,

3% - «полностью не удовлетворен».



2. Насколько Вы удовлетворены материально-технической оснащённостью учебных аудиторий, кабинетов и в целом учебного процесса.

67% студентов полностью удовлетворены материально-технической оснащённостью учебных аудиторий, 30% студентов выбрали позицию «скорее удовлетворен», 2% - «скорее не удовлетворен», 1% - «полностью не удовлетворен».



3. Насколько Вы удовлетворены оснащением современным компьютерным оборудованием и использованием компьютерной техники в учебном процессе.

Ответы распределились следующим образом:

58% - полностью удовлетворен;

29% - скорее удовлетворен;

5% - скорее не удовлетворен;

3% - полностью не удовлетворен;

5% - затрудняюсь ответить.

4. Насколько Вы удовлетворены режимом учебной (аудиторной) работы, качеством расписания.

59% опрошенных полностью удовлетворены режимом учебной работы и качеством расписания;

35% выбрали позицию «скорее удовлетворен»;

3% - «скорее не удовлетворен»;

2% - «полностью не удовлетворен».

1% затрудняются ответить.

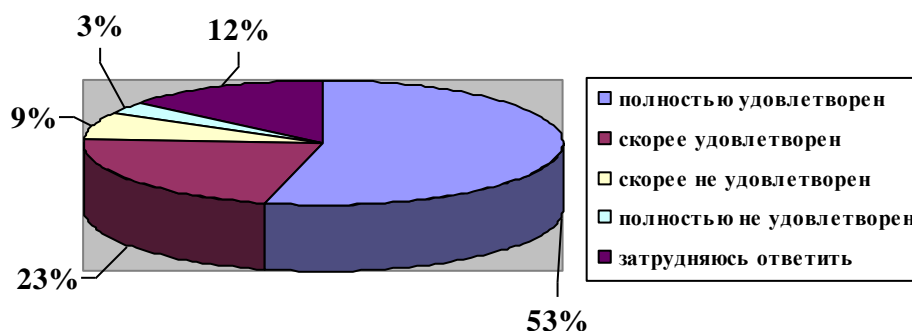
5. Насколько Вы удовлетворены библиотечной системой колледжа.

Свободный и быстрый доступ к информации является важным фактором для развития и конкурентоспособности учебного заведения. Поэтому оценка деятельности библиотек и доступности ее фонда является одной из главных аспектов оценки образовательного процесса.

Студенты колледжа в большей части удовлетворены библиотечной системой (53%).

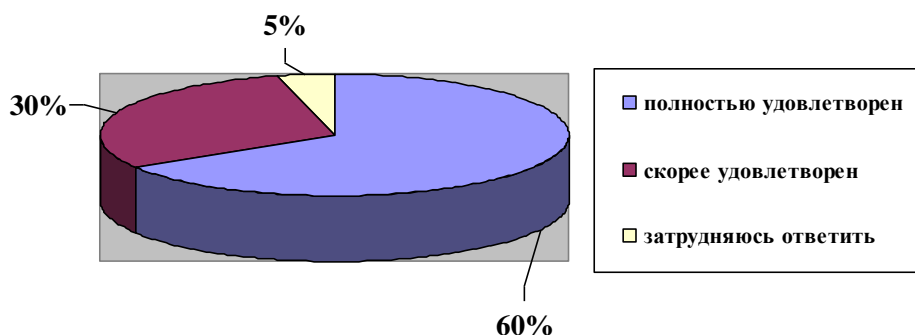
6. Насколько Вы удовлетворены организацией общественного питания.

53% студентов выбрали ответ «полностью удовлетворен», 23% - «скорее удовлетворен», 9% - «скорее не удовлетворен», 3% – «полностью не удовлетворен», 12% - «затрудняюсь ответить».



7. Насколько Вы удовлетворены отношением администрации, доступностью администрации.

66% студентов полностью удовлетворены отношением и доступностью администрации, 30% студентов выбрали ответ «скорее удовлетворен», 4% выбрали ответ «затрудняюсь ответить».



8. Насколько Вы удовлетворены отношением преподавателей, доступностью преподавателей.

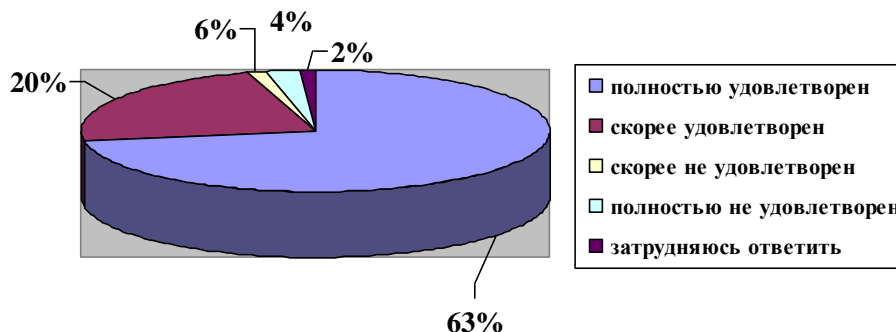
71% студентов полностью удовлетворены отношением и доступностью преподавателей, 23% студентов выбрали ответ «скорее удовлетворен», 3% - «скорее не удовлетворен», 2% - «полностью не удовлетворен», 1% выбрали ответ «затрудняюсь ответить».

9. Насколько Вы удовлетворены доступностью необходимой информации, касающейся учебного процесса, внеучебных мероприятий.

- 61% - полностью удовлетворен;
- 32% - скорее удовлетворен;
- 4% - скорее не удовлетворен;
- 2% - полностью не удовлетворен;
- 1% - затрудняюсь ответить.

10. Насколько Вы удовлетворены полнотой и доступностью информации на сайте в сети «Интернет».

- 63% - полностью удовлетворен;
- 20% - скорее удовлетворен;
- 6% - скорее не удовлетворен;
- 4% - полностью не удовлетворен;
- 2% - затрудняюсь ответить.



11. Насколько Вы удовлетворены организацией проведения практики.

- 53% - полностью удовлетворен;
- 29% - скорее удовлетворен;
- 6% - скорее не удовлетворен;
- 4% - полностью не удовлетворен;
- 8% - затрудняюсь ответить.

12. Насколько Вы удовлетворены сейчас своим решением о выборе специальности.

- 51% - полностью удовлетворен;
- 29% - скорее удовлетворен;
- 20% - затрудняюсь ответить.

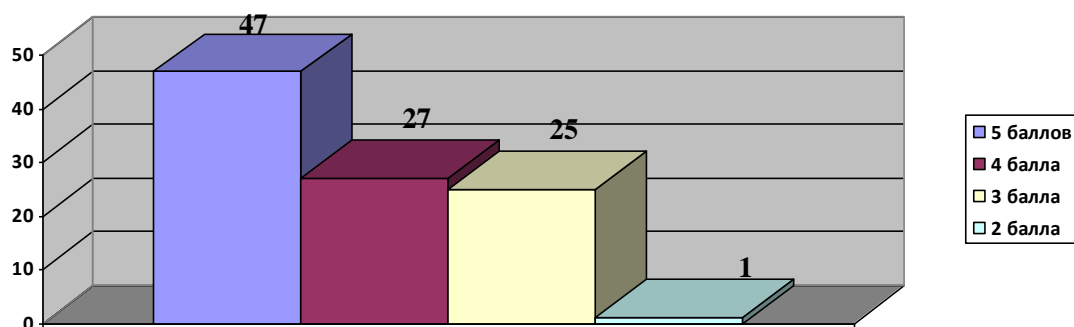
13. Насколько Вы удовлетворены тем, что поступили на обучение в наш Колледж.

- 64% - полностью удовлетворен;
- 18% - скорее удовлетворен;
- 8% - скорее не удовлетворен;
- 10% - затрудняюсь ответить.

14. Насколько Вы удовлетворены квалификацией преподавателей

- 54% - полностью удовлетворен;
- 26% - скорее удовлетворен;
- 12% - скорее не удовлетворен;
- 2% - полностью не удовлетворен;
- 6% - затрудняюсь ответить.

15. Какую оценку поставили бы Вы качеству предоставляемых Вам образовательных услуг в целом.



Выводы:

Оценки, данные респондентами, свидетельствуют о том, что в целом, студенты удовлетворены качеством получаемого образования в Колледже.

Необходимо проводить дальнейшую работу, направленную на совершенствование условий и повышение качества реализуемого образования, а также предусмотреть ежегодный мониторинг с целью изучения динамики развития положительной и отрицательной тенденции.

Результаты анкетирования по профессии «Портной»

Анкета содержала следующие вопросы:

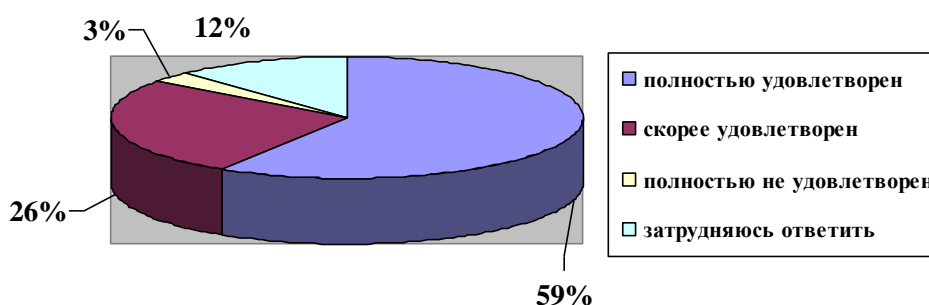
1. Насколько Вы удовлетворены состоянием и комфортом помещений (учебных аудиторий, кабинетов, коридоров, холлов)

59% опрошенных студентов полностью удовлетворены состоянием и комфортом помещений,

26% студентов выбрали позицию «скорее удовлетворен»,

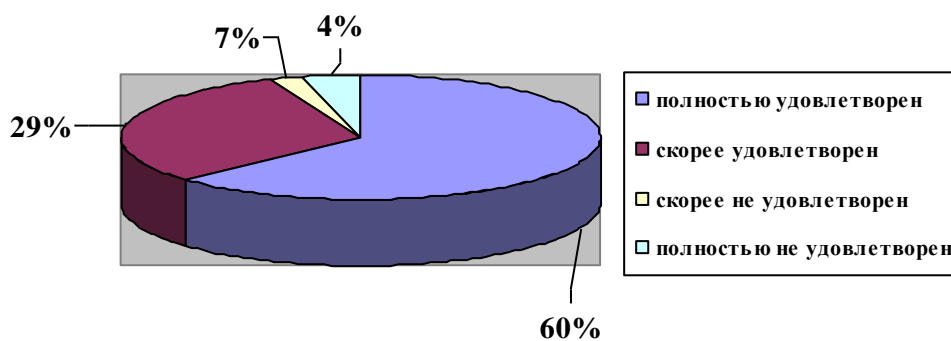
3% - «полностью не удовлетворены»,

12% - «студентов вопрос вызвал затруднения».



2. Насколько Вы удовлетворены материально-технической оснащённостью учебных аудиторий, кабинетов и в целом учебного процесса.

60% студентов полностью удовлетворены материально-технической оснащённостью учебных аудиторий, 29% студентов выбрали позицию «скорее удовлетворен», 7% - «скорее не удовлетворен», 4% - «полностью не удовлетворен».



3. Насколько Вы удовлетворены оснащением современным компьютерным оборудованием и использованием компьютерной техники в учебном процессе.

Ответы распределились следующим образом:

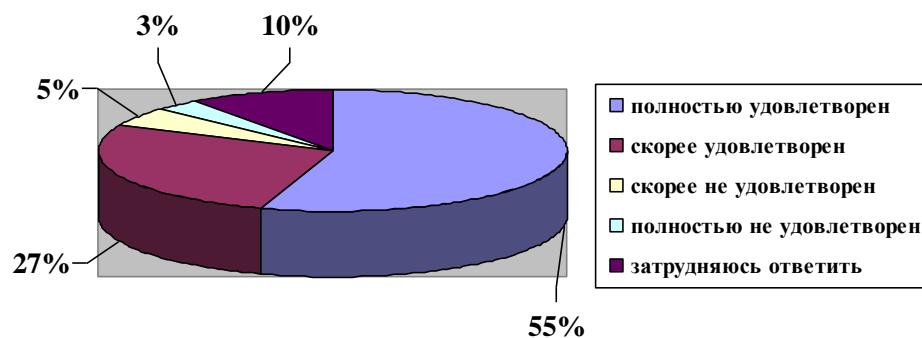
55% - полностью удовлетворены;

27% - скорее удовлетворены;

5% - скорее не удовлетворены;

3% - полностью не удовлетворены;

10% - затрудняются ответить.



4. Насколько Вы удовлетворены режимом учебной (аудиторной) работы, качеством расписания.

52% опрошенных полностью удовлетворены режимом учебной работы и качеством расписания;

38% выбрали позицию «скорее удовлетворен»;

6% - «скорее не удовлетворен»;

3% - «полностью не удовлетворен».

1% - «затрудняюсь ответить».

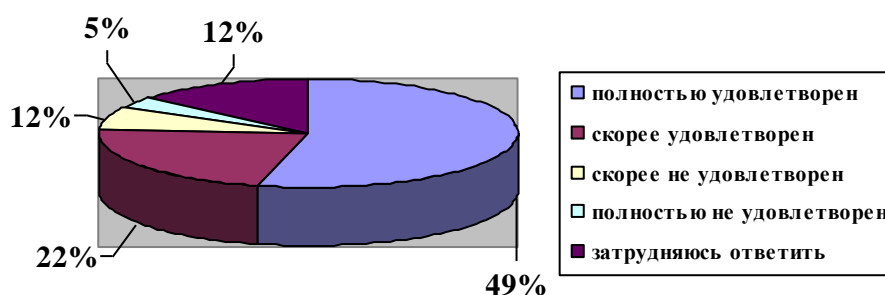
5. Насколько Вы удовлетворены библиотечной системой колледжа.

Свободный и быстрый доступ к информации является важным фактором для развития и конкурентоспособности учебного заведения. Поэтому оценка деятельности библиотек и доступности ее фонда является одной из главных аспектов оценки образовательного процесса.

Студенты колледжа в большей части удовлетворены библиотечной системой (61%).

6. Насколько Вы удовлетворены организацией общественного питания.

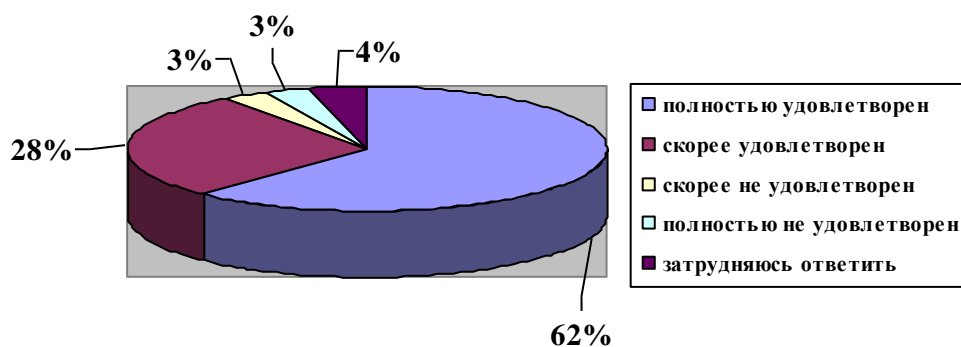
49% студентов выбрали ответ «полностью удовлетворен», 22% - «скорее удовлетворен», 12% - «скорее не удовлетворен», 5% - «полностью не удовлетворен», 12% - «затрудняюсь ответить».



7. Насколько Вы удовлетворены отношением администрации, доступностью администрации.

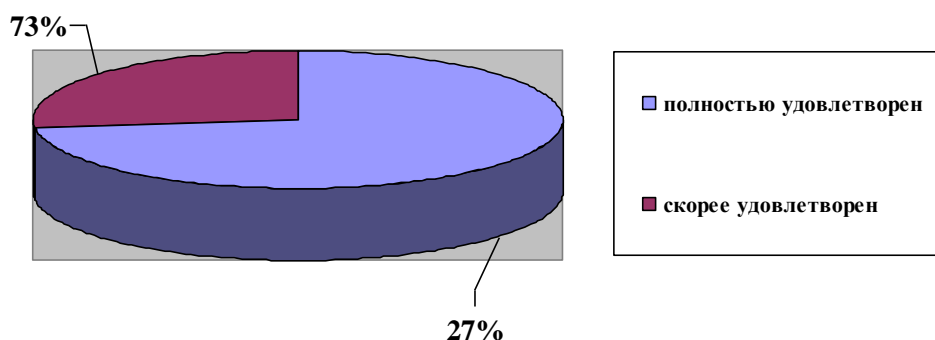
62% студентов полностью удовлетворены отношением и доступностью администрации, 28% студентов выбрали ответ «скорее удовлетворен», 3% - «скорее не

удовлетворен», 3% - «полностью не удовлетворен», 4% выбрали ответ «затрудняюсь ответить».



8. Насколько Вы удовлетворены отношением преподавателей, доступностью преподавателей.

73% студентов полностью удовлетворены отношением и доступностью преподавателей, 27% студентов выбрали ответ «скорее удовлетворен».



9. Насколько Вы удовлетворены доступностью необходимой информации, касающейся учебного процесса, внеучебных мероприятий.

- 65% - полностью удовлетворен;
- 29% - скорее удовлетворен;
- 3% - скорее не удовлетворен;
- 3% - затрудняюсь ответить.

10. Насколько Вы удовлетворены полнотой и доступностью информации на сайте в сети «Интернет».

- 67% - полностью удовлетворен;
- 28% - скорее удовлетворен;
- 3% - полностью не удовлетворен;
- 2% - затрудняюсь ответить.

11. Насколько Вы удовлетворены организацией проведения практики.

- 50% - полностью удовлетворен;
- 34% - скорее удовлетворен;
- 3% - скорее не удовлетворен;

3% - полностью не удовлетворен;
10% - затрудняюсь ответить.

12. Насколько Вы удовлетворены сейчас своим решением о выборе специальности.

52% - полностью удовлетворен;
31% - скорее удовлетворен;
14% - скорее не удовлетворен;
2% - полностью не удовлетворен;
1% - затрудняюсь ответить.

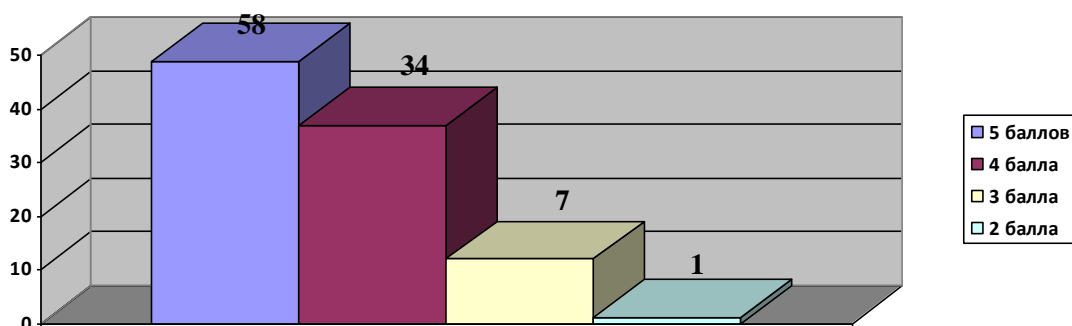
13. Насколько Вы удовлетворены тем, что поступили на обучение в наш Колледж.

62% - полностью удовлетворен;
16% - скорее удовлетворен;
13% - скорее не удовлетворен;
4% - полностью не удовлетворен;
5% - затрудняюсь ответить.

14. Насколько Вы удовлетворены квалификацией преподавателей

57% - полностью удовлетворен;
22% - скорее удовлетворен;
11% - скорее не удовлетворен;
2% - полностью не удовлетворен;
8% - затрудняюсь ответить.

15. Какую оценку поставили бы Вы качеству предоставляемых Вам образовательных услуг в целом.



Выводы:

Оценки, данные респондентами, свидетельствуют о том, что в целом, студенты удовлетворены качеством получаемого образования в Колледже.

Необходимо проводить дальнейшую работу, направленную на совершенствование условий и повышение качества реализуемого образования, а также предусмотреть ежегодный мониторинг с целью изучения динамики развития положительной и отрицательной тенденции.

Результаты анкетирования по профессии «Исполнитель художественно-оформительских работ»

Анкета содержала следующие вопросы:

1. Насколько Вы удовлетворены состоянием и комфортом помещений (учебных аудиторий, кабинетов, коридоров, холлов)

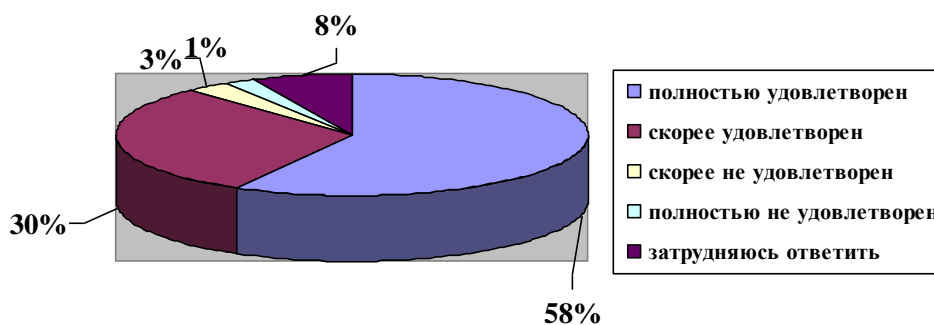
58 % опрошенных студентов полностью удовлетворены состоянием и комфортом помещений,

30% студентов выбрали позицию «скорее удовлетворен»,

3% - «скорее не удовлетворен»;

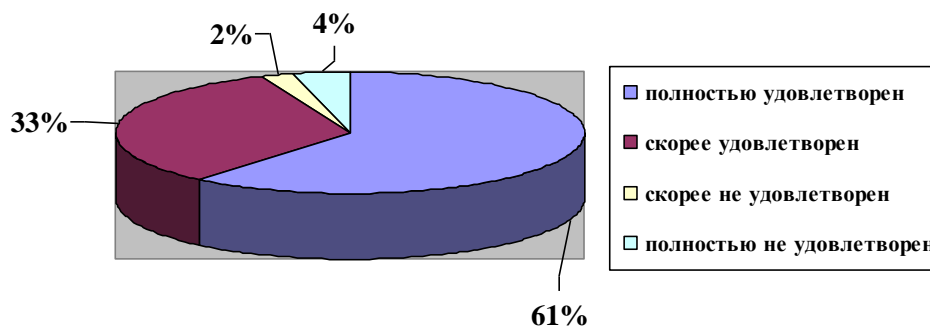
1% - «полностью не удовлетворены»;

8% студентов вопрос вызвал затруднения.



2. Насколько Вы удовлетворены материально-технической оснащённостью учебных аудиторий, кабинетов и в целом учебного процесса.

61% студентов полностью удовлетворены материально-технической оснащённостью учебных аудиторий, 33% студентов выбрали позицию «скорее удовлетворен», 2% - «скорее не удовлетворен», 4% - «полностью не удовлетворен».



3. Насколько Вы удовлетворены оснащением современным компьютерным оборудованием и использованием компьютерной техники в учебном процессе.

Ответы распределились следующим образом:

59% - полностью удовлетворены;

30% - скорее удовлетворены;

4% - скорее не удовлетворены;

3% - полностью не удовлетворены;

4% - затрудняются ответить.

4. Насколько Вы удовлетворены режимом учебной (аудиторной) работы, качеством расписания.

54% опрошенных полностью удовлетворены режимом учебной работы и качеством расписания;

37% выбрали позицию «скорее удовлетворен»;

2% - «скорее не удовлетворен»;

4% - «полностью не удовлетворен».

3% затрудняются ответить.

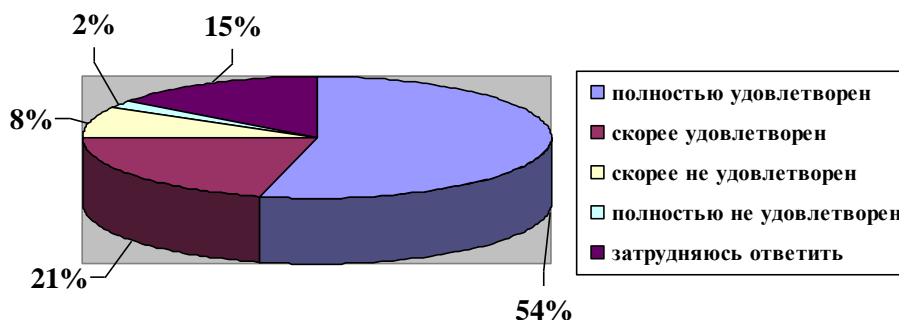
5. Насколько Вы удовлетворены библиотечной системой колледжа.

Свободный и быстрый доступ к информации является важным фактором для развития и конкурентоспособности учебного заведения. Поэтому оценка деятельности библиотек и доступности ее фонда является одной из главных аспектов оценки образовательного процесса.

Студенты колледжа в большей части удовлетворены библиотечной системой (64%).

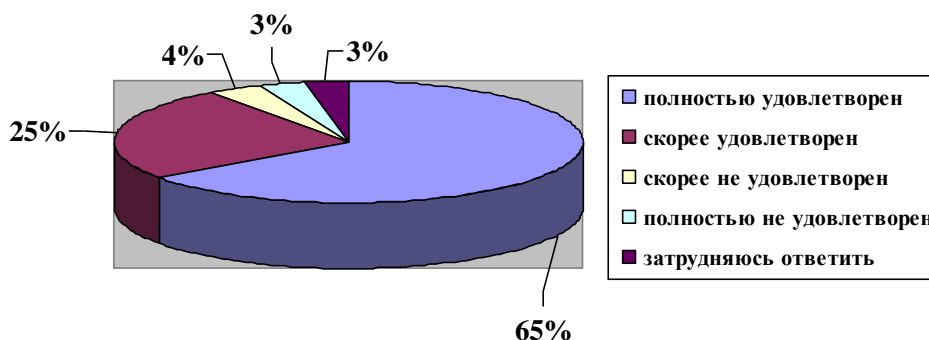
6. Насколько Вы удовлетворены организацией общественного питания.

54% студентов выбрали ответ «полностью удовлетворен», 21% - «скорее удовлетворен», 8% - «скорее не удовлетворен», 2 - «полностью не удовлетворен», 15% - затрудняются ответить.



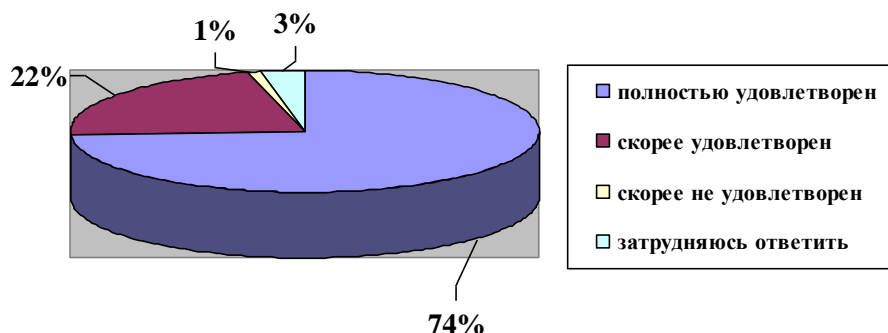
7. Насколько Вы удовлетворены отношением администрации, доступностью администрации.

65% студентов полностью удовлетворены отношением и доступностью администрации, 25% студентов выбрали ответ «скорее удовлетворен», 4% - скорее не удовлетворен, 3% - полностью не удовлетворен, 3% выбрали ответ «затрудняюсь ответить».



8. Насколько Вы удовлетворены отношением преподавателей, доступностью преподавателей.

74% студентов полностью удовлетворены отношением и доступностью преподавателей, 22% студентов выбрали ответ «скорее удовлетворен», 1% - «скорее не удовлетворен», 3% выбрали ответ «затрудняюсь ответить».



9. Насколько Вы удовлетворены доступностью необходимой информации, касающейся учебного процесса, внеучебных мероприятий.

64% - полностью удовлетворен;

26% - скорее удовлетворен;

2% - скорее не удовлетворен;

8% - затрудняюсь ответить.

10. Насколько Вы удовлетворены полнотой и доступностью информации на сайте в сети «Интернет».

69% - полностью удовлетворен;

31% - скорее удовлетворен;

11. Насколько Вы удовлетворены организацией проведения практики.

53% - полностью удовлетворен;

39% - скорее удовлетворен;

8% - скорее не удовлетворен;

12. Насколько Вы удовлетворены сейчас своим решением о выборе специальности.

51% - полностью удовлетворен;

30% - скорее удовлетворен;

15% - скорее не удовлетворен;

4% - затрудняюсь ответить.

13. Насколько Вы удовлетворены тем, что поступили на обучение в наш Колледж.

61% - полностью удовлетворен;

16% - скорее удовлетворен;

14% - скорее не удовлетворен;

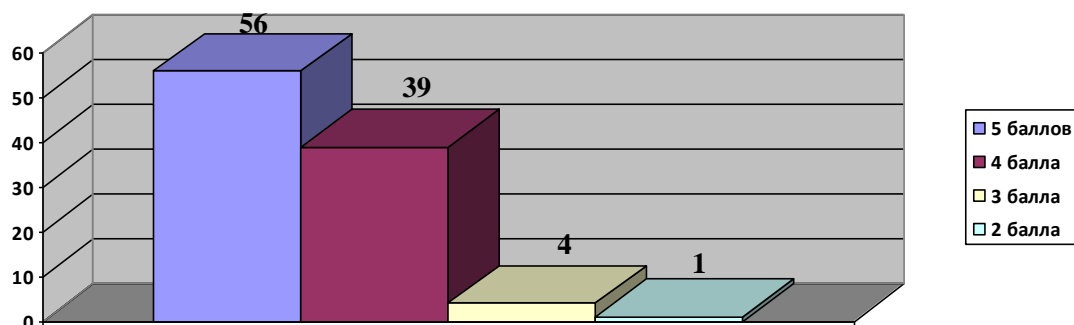
3% - полностью не удовлетворен;

6% - затрудняюсь ответить.

14. Насколько Вы удовлетворены квалификацией преподавателей

- 53% - полностью удовлетворен;
- 24% - скорее удовлетворен;
- 12% - скорее не удовлетворен;
- 2% - полностью не удовлетворен;
- 9% - затрудняюсь ответить.

15. Какую оценку поставили бы Вы качеству предоставляемых Вам образовательных услуг в целом.



Выводы:

Оценки, данные респондентами, свидетельствуют о том, что в целом, студенты удовлетворены качеством получаемого образования в Колледже.

Необходимо проводить дальнейшую работу, направленную на совершенствование условий и повышение качества реализуемого образования, а также предусмотреть ежегодный мониторинг с целью изучения динамики развития положительной и отрицательной тенденции.

Результаты анкетирования по профессии «Программирование в компьютерных системах»

Анкета содержала следующие вопросы:

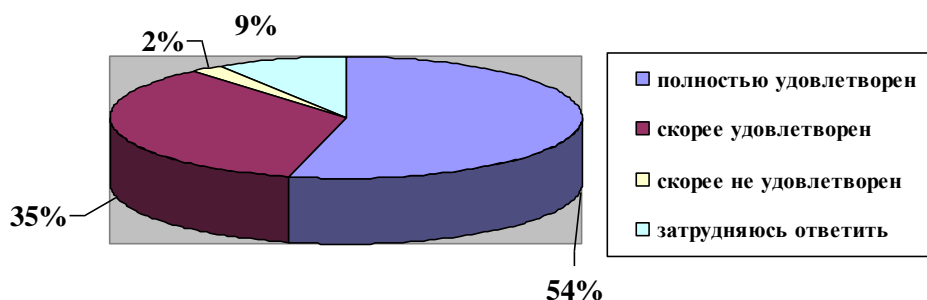
1. Насколько Вы удовлетворены состоянием и комфортом помещений (учебных аудиторий, кабинетов, коридоров, холлов)

54 % опрошенных студентов полностью удовлетворены состоянием и комфортом помещений,

35% студентов выбрали позицию «скорее удовлетворен»,

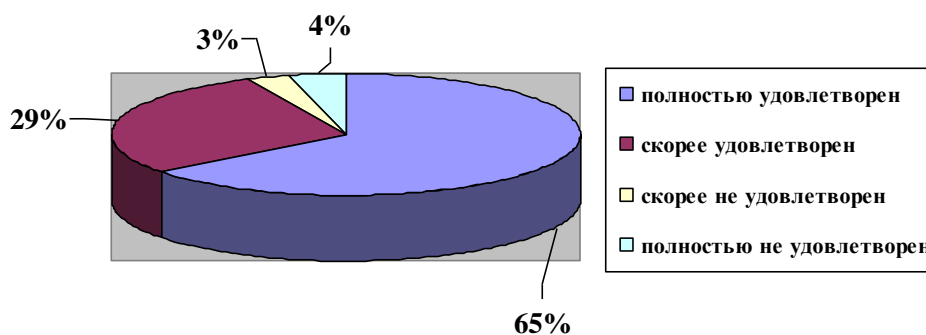
2% - «скорее не удовлетворен»,

9% студентов вопрос вызвал затруднения.



2. Насколько Вы удовлетворены материально-технической оснащённостью учебных аудиторий, кабинетов и в целом учебного процесса.

65% студентов полностью удовлетворены материально-технической оснащённостью учебных аудиторий, 29% студентов выбрали позицию «скорее удовлетворен», 3% - «скорее не удовлетворен», 4% - «полностью не удовлетворены».



3. Насколько Вы удовлетворены оснащением современным компьютерным оборудованием и использованием компьютерной техники в учебном процессе.

Ответы распределились следующим образом:

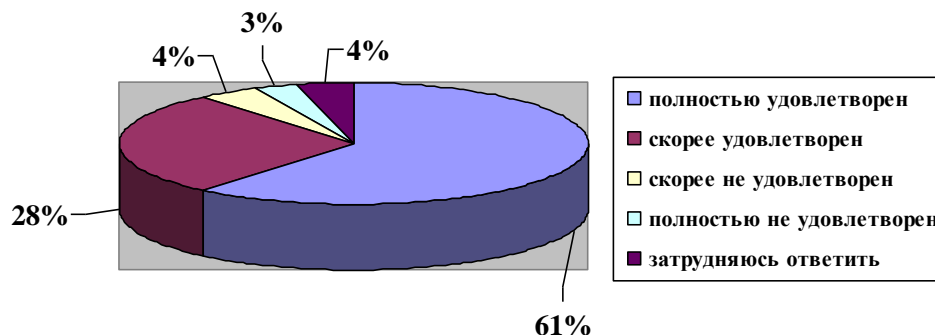
61% - полностью удовлетворен;

28% - скорее удовлетворен;

4% - скорее не удовлетворен;

3% - полностью не удовлетворен;

4% - затрудняюсь ответить.



4. Насколько Вы удовлетворены режимом учебной (аудиторной) работы, качеством расписания.

51% опрошенных полностью удовлетворены режимом учебной работы и качеством расписания;

39% выбрали позицию «скорее удовлетворен»;

6% - «скорее не удовлетворен»;

4% - «полностью не удовлетворен».

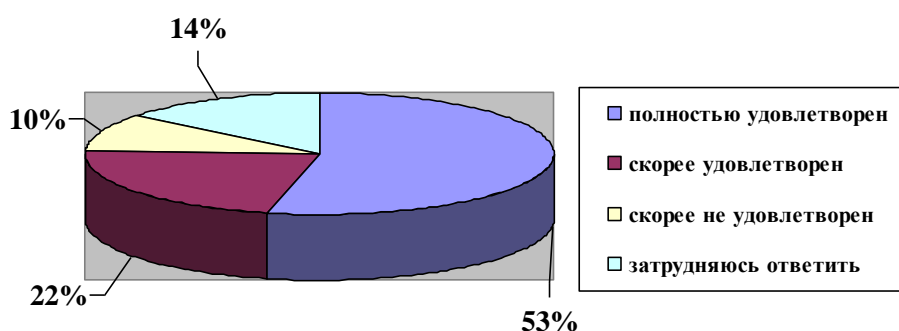
5. Насколько Вы удовлетворены библиотечной системой колледжа.

Свободный и быстрый доступ к информации является важным фактором для развития и конкурентоспособности учебного заведения. Поэтому оценка деятельности библиотек и доступности ее фонда является одной из главных аспектов оценки образовательного процесса.

Студенты колледжа в большей части удовлетворены библиотечной системой (63%).

6. Насколько Вы удовлетворены организацией общественного питания.

53% студентов выбрали ответ «полностью удовлетворен», 22% - «скорее удовлетворен», 10% - «скорее не удовлетворен», 14% - «затрудняюсь ответить».



7. Насколько Вы удовлетворены отношением администрации, доступностью администрации.

71% студентов полностью удовлетворены отношением и доступностью администрации, 25% студентов выбрали ответ «скорее удовлетворен», 4% - «затрудняюсь ответить».

8. Насколько Вы удовлетворены отношением преподавателей, доступностью преподавателей.

76% студентов полностью удовлетворены отношением и доступностью преподавателей, 24% студентов выбрали ответ «скорее удовлетворен».

9. Насколько Вы удовлетворены доступностью необходимой информации, касающейся учебного процесса, внеучебных мероприятий.

75% - полностью удовлетворен;

23% - скорее удовлетворен

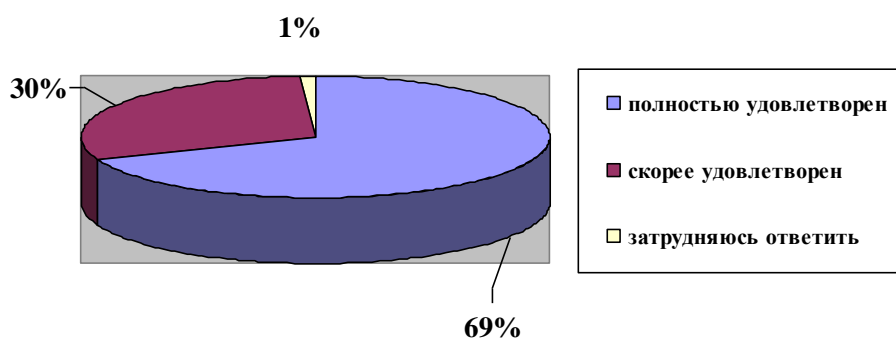
2% - затрудняюсь ответить.

10. Насколько Вы удовлетворены полнотой и доступностью информации на сайте в сети «Интернет».

69% - полностью удовлетворен;

30% - скорее удовлетворен;

1% - затрудняюсь ответить.



11. Насколько Вы удовлетворены организацией проведения практики.

46% - полностью удовлетворен;

39% - скорее удовлетворен;

3% - скорее не удовлетворен;

4% - полностью не удовлетворен;

8% - затрудняюсь ответить.

12. Насколько Вы удовлетворены сейчас своим решением о выборе специальности.

53% - полностью удовлетворен;

29% - скорее удовлетворен;

15% - скорее не удовлетворен;

3% - затрудняюсь ответить.

13. Насколько Вы удовлетворены тем, что поступили на обучение в наш Колледж.

63% - полностью удовлетворен;

19% - скорее удовлетворен;

12% - скорее не удовлетворен;

8% - затрудняюсь ответить.

14. Насколько Вы удовлетворены квалификацией преподавателей

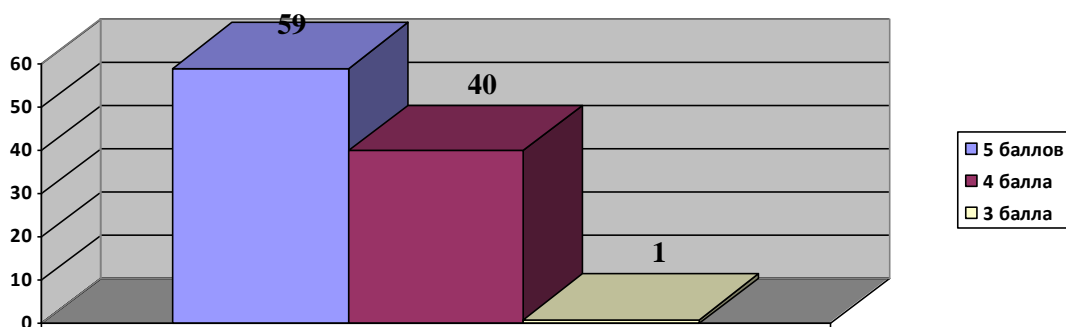
53% - полностью удовлетворен;

26% - скорее удовлетворен;

11% - скорее не удовлетворен;

8% - затрудняюсь ответить.

15. Какую оценку поставили бы Вы качеству предоставляемых Вам образовательных услуг в целом.



Выводы:

Оценки, данные респондентами, свидетельствуют о том, что в целом, студенты удовлетворены качеством получаемого образования в Колледже.

Необходимо проводить дальнейшую работу, направленную на совершенствование условий и повышение качества реализуемого образования, а также предусмотреть ежегодный мониторинг с целью изучения динамики развития положительной и отрицательной тенденции.